

# Municipio de Tecomán, Colima



## Cuenta Pública

Noviembre 2024



# Municipio de Tecomán, Colima

## CONTENIDO

### **Información Contable •**

- Estado de Actividades
- Estado de Situación Financiera
- Estado de Variación de la Hacienda Pública
- Estado de Cambios en la Situación Financiera
- Estado de Flujos de Efectivo
- Informe Sobre Pasivos Contingentes
- Notas a los Estados Financieros
- Estado Analítico del Activo
- Estado Analítico de la Deuda y Otros Pasivos

### **Información Presupuestaria •**

#### **Estado Analítico de Ingresos**

- Rubro de Ingreso
- Fuente de Financiamiento

#### **Estado Analítico del Presupuesto de Egresos**

- Clasificación por Objeto del Gasto
- Clasificación por Tipo de Gasto
- Clasificación Administrativa
- Clasificación Funcional
- Clasificación por Fuente de Financiamiento
- Ubicación Geográfica

### **Información de Deuda •**

- Endeudamiento Neto
- Intereses de la Deuda

### **Información Programática •**

- Gasto por Categoría Programática

### **Indicadores de Postura Fiscal •**

### **Anexos •**

- Balanza de Comprobación

- **Información Contable**





MUNICIPIO DE TECOMAN, COL.  
Sistema Integral de Contabilidad Gubernamental  
ESTADO DE ACTIVIDADES  
DEL 1 DE ENERO AL 30 DE NOVIEMBRE DE 2024  
(Cifras en Pesos)

Concepto	2024	2023
<b>INGRESOS Y OTROS BENEFICIOS</b>		
<b>INGRESOS DE GESTIÓN</b>	131,030,323.38	121,337,845.08
<i>IMPUESTOS</i>	68,815,739.00	60,855,245.10
<i>CUOTAS Y APORTACIONES DE SEGURIDAD SOCIAL</i>	0.00	0.00
<i>CONTRIBUCIONES DE MEJORAS</i>	0.00	0.00
<i>DERECHOS</i>	50,519,334.98	49,413,981.58
<i>PRODUCTOS</i>	5,209,964.65	6,081,875.21
<i>APROVECHAMIENTOS</i>	6,485,284.75	4,986,743.19
<i>INGRESOS POR VENTA DE BIENES Y PRESTACIÓN DE SERVICIOS</i>	0.00	0.00
<b>PARTICIPACIONES, APORTACIONES, CONVENIOS, INCENTIVOS DERIVADOS DE LA COLABORACIÓN FISCAL, FONDOS DISTINTOS DE APORTACIONES, TRANSFERENCIAS, ASIGNACIONES, SUBSIDIOS Y SUBVENCIONES, Y PENSIONES Y JUBILACIONES</b>	437,083,814.27	475,516,722.86
<i>PARTICIPACIONES, APORTACIONES, CONVENIOS, INCENTIVOS DERIVADOS DE LA COLABORACIÓN FISCAL Y FONDOS DISTINTOS DE APORTACIONES</i>	437,083,814.27	475,516,722.86
<i>TRANSFERENCIAS, ASIGNACIONES, SUBSIDIOS Y SUBVENCIONES, Y PENSIONES Y JUBILACIONES</i>	0.00	0.00
<b>OTROS INGRESOS Y BENEFICIOS</b>	0.00	0.00
<i>INGRESOS FINANCIEROS</i>	0.00	0.00
<i>INCREMENTO POR VARIACIÓN DE INVENTARIOS</i>	0.00	0.00
<i>DISMINUCIÓN DEL EXCESO DE ESTIMACIONES POR PÉRDIDA O DETERIORO U OBSOLESCENCIA</i>	0.00	0.00
<i>DISMINUCIÓN DEL EXCESO DE PROVISIONES</i>	0.00	0.00
<i>OTROS INGRESOS Y BENEFICIOS VARIOS</i>	0.00	0.00
<b>TOTAL DE INGRESOS Y OTROS BENEFICIOS</b>	<b>568,114,137.65</b>	<b>596,854,567.94</b>
<b>GASTOS Y OTRAS PÉRDIDAS</b>		
<b>GASTOS DE FUNCIONAMIENTO</b>	308,024,771.32	305,823,846.91
<i>SERVICIOS PERSONALES</i>	254,713,073.94	228,452,537.79
<i>MATERIALES Y SUMINISTROS</i>	14,721,439.83	19,207,708.67
<i>SERVICIOS GENERALES</i>	38,590,257.55	58,163,600.45
<b>TRANSFERENCIAS, ASIGNACIONES, SUBSIDIOS Y OTRAS AYUDAS</b>	88,985,325.01	83,025,134.94
<i>TRANSFERENCIAS INTERNAS Y ASIGNACIONES AL SECTOR PÚBLICO</i>	25,458,301.51	23,818,333.26
<i>TRANSFERENCIAS AL RESTO DEL SECTOR PÚBLICO</i>	0.00	0.00
<i>SUBSIDIOS Y SUBVENCIONES</i>	1,228,696.00	1,065,328.00
<i>AYUDAS SOCIALES</i>	1,485,300.00	2,556,652.31
<i>PENSIONES Y JUBILACIONES</i>	60,813,027.50	55,584,821.37



MUNICIPIO DE TECOMAN, COL.  
Sistema Integral de Contabilidad Gubernamental  
ESTADO DE ACTIVIDADES  
DEL 1 DE ENERO AL 30 DE NOVIEMBRE DE 2024  
(Cifras en Pesos)

Concepto	2024	2023
<i>TRANSFERENCIAS A FIDEICOMISOS, MANDATOS Y CONTRATOS ANALOGOS.</i>	0.00	0.00
<i>TRANSFERENCIAS A LA SEGURIDAD SOCIAL</i>	0.00	0.00
<i>DONATIVOS</i>	0.00	0.00
<i>TRANSFERENCIAS AL EXTERIOR</i>	0.00	0.00
<b>PARTICIPACIONES Y APORTACIONES</b>	<b>326,054.00</b>	<b>261,624.00</b>
<i>PARTICIPACIONES</i>	326,054.00	261,624.00
<i>APORTACIONES</i>	0.00	0.00
<i>CONVENIOS</i>	0.00	0.00
<b>INTERESES, COMISIONES Y OTROS GASTOS DE LA DEUDA PÚBLICA</b>	<b>4,530,729.33</b>	<b>5,871,238.48</b>
<i>INTERESES DE LA DEUDA PUBLICA</i>	4,530,729.33	5,871,238.48
<i>COMISIONES DE LA DEUDA PUBLICA</i>	0.00	0.00
<i>GASTOS DE LA DEUDA PUBLICA</i>	0.00	0.00
<i>COSTO POR CEBERTURAS</i>	0.00	0.00
<i>APOYOS FINANCIEROS</i>	0.00	0.00
<b>OTROS GASTOS Y PÉRDIDAS EXTRAORDINARIAS</b>	<b>0.00</b>	<b>0.00</b>
<i>ESTIMACIONES, DEPRECIACIONES, DETERIOROS, OBSOLESCENCIA Y AMORTIZACIONES</i>	0.00	0.00
<i>PROVISIONES</i>	0.00	0.00
<i>DISMINUCION DE INVENTARIOS</i>	0.00	0.00
<i>AUMENTO POR INSUFICIENCIA DE ESTIMACIONES POR PÉRDIDA O DETERIORO U OBSOLESCENCIA</i>	0.00	0.00
<i>AUMENTO POR INSUFICIENCIA DE PROVISIONES</i>	0.00	0.00
<i>OTROS GASTOS</i>	0.00	0.00
<b>INVERSION PUBLICA</b>	<b>0.00</b>	<b>0.00</b>
<i>INVERSION PUBLICA NO CAPITALIZABLE</i>	0.00	0.00
<b>TOTAL DE GASTOS Y OTRAS PÉRDIDAS</b>	<b>401,866,879.66</b>	<b>394,981,844.33</b>
<b>RESULTADOS DEL EJERCICIO (AHORRO/DESAHORRO)</b>	<b>166,247,257.99</b>	<b>201,872,723.61</b>



MUNICIPIO DE TECOMAN, COL.  
Sistema Integral de Contabilidad Gubernamental  
**ESTADO DE ACTIVIDADES**  
**DEL 1 DE ENERO AL 30 DE NOVIEMBRE DE 2024**  
(Cifras en Pesos)

Concepto


2024

2023



TESORERO MUNICIPAL

C.P. ANDREA JUAREZ CRUZ  
**TESORERIA MUNICIPAL**



PRESIDENTE MUNICIPAL

LIC. ARMANDO REYNA MAGAÑA  
**PRESIDENCIA**



DIRECTOR DE EGRESOS Y CONTABILIDAD

C.P. ERIKA RODRIGUEZ SANCHEZ  
**DIRECCION DE EGRESOS**



**MUNICIPIO DE TECOMAN, COL.**  
**Sistema Integral de Contabilidad Gubernamental**  
**ESTADO DE SITUACION FINANCIERA**  
**AL 30 DE NOVIEMBRE DE 2024**  
(Cifras en Pesos)

Concepto	2024	2023	Concepto	2024	2023
<b>ACTIVO</b>			<b>PASIVO</b>		
<b>ACTIVO CIRCULANTE</b>			<b>PASIVO CIRCULANTE</b>		
EFFECTIVO Y EQUIVALENTES	18,995,365.95	77,675,269.15	CUENTAS POR PAGAR A CORTO PLAZO	140,236,429.85	160,548,157.76
DERECHOS A RECIBIR EFFECTIVO O EQUIVALENTES	31,572,453.42	33,479,657.79	DOCUMENTOS POR PAGAR A CORTO PLAZO	0.00	0.00
DERECHOS A RECIBIR BIENES O SERVICIOS	301,922.41	228,297.91	PORCIÓN A CORTO PLAZO DE LA DEUDA PÚBLICA A LARGO PLAZO	-387,670.27	5,128,732.33
INVENTARIOS	0.00	0.00	TÍTULOS Y VALORES A CORTO PLAZO	0.00	0.00
ALMACÉN	0.00	0.00	PASIVOS DIFERIDOS A CORTO PLAZO	0.00	0.00
ESTIMACIÓN POR PÉRDIDAS O DETERIORO DE ACTIVOS CIRCULANTES	0.00	0.00	FONDOS Y BIENES DE TERCEROS EN GARANTÍA Y/O ADMINISTRACIÓN A CORTO PLAZO	0.00	-83,056.70
OTROS ACTIVOS CIRCULANTES	0.00	0.00	PROVISIONES A CORTO PLAZO	21,229,069.03	18,580,459.11
<b>TOTAL DE ACTIVOS CIRCULANTES</b>	<b>50,869,741.78</b>	<b>111,383,224.85</b>	OTROS PASIVOS A CORTO PLAZO	0.00	0.00
			<b>TOTAL DE PASIVOS CIRCULANTES</b>	<b>161,077,828.61</b>	<b>184,174,292.50</b>
<b>ACTIVO NO CIRCULANTE</b>			<b>PASIVO NO CIRCULANTE</b>		
INVERSIONES FINANCIERAS A LARGO PLAZO	0.00	0.00	CUENTAS POR PAGAR A LARGO PLAZO	0.00	0.00
DERECHOS A RECIBIR EFFECTIVO O EQUIVALENTES A LARGO PLAZO	0.00	0.00	DOCUMENTOS POR PAGAR A LARGO PLAZO	0.00	0.00
BIENES INMUEBLES, INFRAESTRUCTURA Y CONSTRUCCIONES EN PROCESO	706,240,090.42	699,309,656.32	DEUDA PÚBLICA A LARGO PLAZO	24,651,703.93	30,407,934.24
BIENES MUEBLES	149,036,026.94	148,912,681.26	PASIVOS DIFERIDOS A LARGO PLAZO	0.00	0.00
ACTIVOS INTANGIBLES	1,559,546.99	1,559,546.99	FONDOS Y BIENES DE TERCEROS EN GARANTÍA Y/O	0.00	0.00
DEPRECIACIONES, DETERIORO Y	0.00	0.00			



**MUNICIPIO DE TECOMAN, COL.**  
**Sistema Integral de Contabilidad Gubernamental**  
**ESTADO DE SITUACION FINANCIERA**  
**AL 30 DE NOVIEMBRE DE 2024**  
 (Cifras en Pesos)

Concepto	2024	2023	Concepto	2024	2023
AMORTIZACIONES ACUMULADAS DE BIENES			ADMINISTRACIÓN A LARGO PLAZO		
ACTIVOS DIFERIDOS	0.00	0.00	PROVISIONES A LARGO PLAZO	0.00	0.00
ESTIMACIÓN POR PÉRDIDAS O DETERIORO DE ACTIVOS NO CIRCULANTES	0.00	0.00	<b>TOTAL DE PASIVOS NO CIRCULANTES</b>	<b>24,651,703.93</b>	<b>30,407,934.24</b>
OTROS ACTIVOS NO CIRCULANTES	0.00	0.00			
<b>TOTAL DE ACTIVOS NO CIRCULANTES</b>	<b>856,835,664.35</b>	<b>849,781,884.57</b>	<b>TOTAL DEL PASIVO</b>	<b>185,729,532.54</b>	<b>214,582,226.74</b>
<b>TOTAL DEL ACTIVO</b>	<b>907,705,406.13</b>	<b>961,165,109.42</b>	<b>HACIENDA PUBLICA/ PATRIMONIO</b>		
			<b>HACIENDA PUBLICA/ PATRIMONIO CONTRIBUIDO</b>	112,800,105.42	112,800,105.42
			APORTACIONES	112,800,105.42	112,800,105.42
			DONACIONES DE CAPITAL	0.00	0.00
			ACTUALIZACIÓN DE LA HACIENDA PÚBLICA/ PATRIMONIO	0.00	0.00
			<b>HACIENDA PUBLICA/ PATRIMONIO GENERADO</b>	609,175,768.17	633,782,777.26
			RESULTADOS DEL EJERCICIO (AHORRO/DESAHORRO)	166,247,257.99	201,872,723.61
			RESULTADOS DE EJERCICIOS ANTERIORES	442,928,510.18	431,910,053.65
			REVALÚOS	0.00	0.00
			RESERVAS	0.00	0.00
			RECTIFICACIONES DE RESULTADOS DE EJERCICIOS ANTERIORES	0.00	0.00
			<b>EXCESO O</b>	<b>0.00</b>	<b>0.00</b>






**MUNICIPIO DE TECOMAN, COL.**  
**Sistema Integral de Contabilidad Gubernamental**  
**ESTADO DE SITUACION FINANCIERA**  
**AL 30 DE NOVIEMBRE DE 2024**  
 (Cifras en Pesos)

Concepto	2024	2023	Concepto	2024	2023
			<b>INSUFICIENCIA EN LA ACTUALIZACION DE LA HACIENDA PUBLICA/ PATRIMONIO</b>		
			RESULTADO POR POSICIÓN MONETARIA	0.00	0.00
			RESULTADO POR TENENCIA DE ACTIVOS NO MONETARIOS	0.00	0.00
			<b>TOTAL HACIENDA PUBLICA/ PATRIMONIO</b>	<b>721,975,873.59</b>	<b>746,582,882.68</b>
			<b>TOTAL DEL PASIVO Y HACIENDA PUBLICA/ PATRIMONIO</b>	<b>907,705,406.13</b>	<b>961,165,109.42</b>



TESORERO MUNICIPAL

**C.P. ANDREA JUAREZ CRUZ**  
**TESORERIA MUNICIPAL**



PRESIDENTE MUNICIPAL

**LIC. ARMANDO REYNA MAGAÑA**  
**PRESIDENCIA**



DIRECTOR DE EGRESOS Y CONTABILIDAD

**C.P. ERIKA RODRIGUEZ SANCHEZ**  
**DIRECCION DE EGRESOS**



**MUNICIPIO DE TECOMAN, COL.**  
**Sistema Integral de Contabilidad Gubernamental**  
**ESTADO DE VARIACION EN LA HACIENDA PUBLICA**  
**DEL 1 DE ENERO AL 30 DE NOVIEMBRE DE 2024**  
 (Cifras en Pesos)

Concepto	Hacienda Pública/Patrimonio Contribuido	Hacienda Pública/Patrimonio Gen. Ejer. Ant.	Hacienda Pública/Patrimonio Gen. Ejer.	Exceso o Insuficiencia en la Actualización de la Hac. Pública / Patrimonio	Total
<b>Hacienda Pública / Patrimonio Contribuido Neto de 2023</b>	<b>112,800,105.42</b>				<b>112,800,105.42</b>
<i>Aportaciones</i>	112,800,105.42				112,800,105.42
<i>Donaciones de Capital</i>	0.00				0.00
<i>Actualización de la Hacienda Pública/Patrimonio</i>	0.00				0.00
<b>Hacienda Pública / Patrimonio Generado Neto de 2023</b>		<b>429,753,427.23</b>	<b>14,631,888.34</b>		<b>444,385,315.57</b>
<i>Resultados del Ejercicio (Ahorro/DesAhorro)</i>			14,631,888.34		14,631,888.34
<i>Resultados de Ejercicios Anteriores</i>		429,753,427.23			429,753,427.23
<i>Revalúos</i>		0.00			0.00
<i>Reservas</i>		0.00			0.00
<i>Rectificaciones de Resultados de Ejercicios Anteriores</i>		0.00			0.00
<b>Exceso o Insuficiencia en la Actualización de la Hacienda Pública/Patrimonio Neto de 2023</b>				<b>0.00</b>	<b>0.00</b>
<i>Resultados por Posición Monetaria</i>				0.00	0.00
<i>Resultados por Tenencia de Activos no Monetarios</i>				0.00	0.00
<b>Hacienda Pública/Patrimonio Neto Final de 2023</b>	<b>112,800,105.42</b>	<b>429,753,427.23</b>	<b>14,631,888.34</b>	<b>0.00</b>	<b>557,185,420.99</b>
<b>Cambios en la Hacienda Pública/Patrimonio Contribuido Neto de 2024</b>	<b>0.00</b>				<b>0.00</b>
<i>Aportaciones</i>	0.00				0.00
<i>Donaciones de Capital</i>	0.00				0.00
<i>Actualización de la Hacienda Pública/Patrimonio</i>	0.00				0.00
<b>Variaciones de la Hacienda Pública/Patrimonio Generado Neto de 2024</b>		<b>13,175,082.95</b>	<b>151,615,369.65</b>		<b>164,790,452.60</b>
<i>Resultados del Ejercicio (Ahorro/Desahorro)</i>			166,247,257.99		166,247,257.99
<i>Resultados de Ejercicios Anteriores</i>		13,175,082.95	-14,631,888.34		-1,456,805.39
<i>Revalúos</i>			0.00		0.00
<i>Reservas</i>			0.00		0.00
<i>Rectificaciones de Resultados de Ejercicios Anteriores</i>			0.00		0.00



**MUNICIPIO DE TECOMAN, COL.**  
**Sistema Integral de Contabilidad Gubernamental**  
**ESTADO DE VARIACION EN LA HACIENDA PUBLICA**  
**DEL 1 DE ENERO AL 30 DE NOVIEMBRE DE 2024**  
 (Cifras en Pesos)

Concepto	Hacienda Pública/Patrimonio Contribuido	Hacienda Pública/Patrimonio Gen. Ejer. Ant.	Hacienda Pública/Patrimonio Gen. Ejer.	Exceso o Insuficiencia en la Actualización de la Hac. Pública / Patrimonio	Total
<b>Cambios en el Exceso o Insuficiencia en la Actualización de la Hacienda Pública/Patrimonio Neto de 2024</b>				<b>0.00</b>	<b>0.00</b>
<i>Resultado por Posición Monetaria</i>				<i>0.00</i>	<i>0.00</i>
<i>Resultado por Tenencia de Activos no Monetarios</i>				<i>0.00</i>	<i>0.00</i>
<b>Hacienda Pública/Patrimonio Neto Final de 2024</b>	<b>112,800,105.42</b>	<b>442,928,510.18</b>	<b>166,247,257.99</b>	<b>0.00</b>	<b>721,975,873.59</b>



TESORERO MUNICIPAL

**C.P. ANDREA JUAREZ CRUZ**  
MUNICIPAL



PRESIDENTE MUNICIPAL

**LIC. ARMANDO REYNA MAGAÑA**  
PRESIDENCIA



DIRECTOR DE EGRESOS Y CONTABILIDAD

**C.P. ERIKA RODRIGUEZ SANCHEZ**

DIRECCION DE EGRESOS



MUNICIPIO DE TECOMAN, COL.  
Sistema Integral de Contabilidad Gubernamental  
ESTADO DE CAMBIOS EN LA SITUACION FINANCIERA  
DEL 1 DE ENERO AL 30 DE NOVIEMBRE DE 2024  
(Cifras en Pesos)

Concepto	Origen	Aplicación
<b>ACTIVO</b>	<b>44,478,816.71</b>	<b>123,729,524.27</b>
<b>ACTIVO CIRCULANTE</b>	44,478,816.71	167,304.36
EFFECTIVO Y EQUIVALENTES	40,071,479.23	0.00
DERECHOS A RECIBIR EFECTIVO O EQUIVALENTES	4,407,337.48	0.00
DERECHOS A RECIBIR BIENES O SERVICIOS	0.00	167,304.36
INVENTARIOS	0.00	0.00
ALMACÉN	0.00	0.00
ESTIMACIÓN POR PÉRDIDAS O DETERIORO DE ACTIVOS CIRCULANTES	0.00	0.00
OTROS ACTIVOS CIRCULANTES	0.00	0.00
<b>ACTIVO NO CIRCULANTE</b>	0.00	123,562,219.91
INVERSIONES FINANCIERAS A LARGO PLAZO	0.00	0.00
DERECHOS A RECIBIR EFECTIVO O EQUIVALENTES A LARGO PLAZO	0.00	0.00
BIENES INMUEBLES, INFRAESTRUCTURA Y CONSTRUCCIONES EN PROCESO	0.00	123,438,874.23
BIENES MUEBLES	0.00	123,345.68
ACTIVOS INTANGIBLES	0.00	0.00
DEPRECIACIONES, DETERIORO Y AMORTIZACIONES ACUMULADAS DE BIENES	0.00	0.00
ACTIVOS DIFERIDOS	0.00	0.00
ESTIMACIÓN POR PÉRDIDAS O DETERIORO DE ACTIVOS NO CIRCULANTES	0.00	0.00
OTROS ACTIVOS NO CIRCULANTES	0.00	0.00
<b>PASIVO</b>	<b>88,056.70</b>	<b>85,627,801.74</b>
<b>PASIVO CIRCULANTE</b>	88,056.70	80,627,801.74
CUENTAS POR PAGAR A CORTO PLAZO	0.00	33,426,027.77
DOCUMENTOS POR PAGAR A CORTO PLAZO	0.00	0.00
PORCIÓN A CORTO PLAZO DE LA DEUDA PÚBLICA A LARGO PLAZO	0.00	31,637,670.39
TÍTULOS Y VALORES A CORTO PLAZO	0.00	0.00
PASIVOS DIFERIDOS A CORTO PLAZO	0.00	0.00
FONDOS Y BIENES DE TERCEROS EN GARANTÍA Y/O ADMINISTRACIÓN A CORTO PLAZO	88,056.70	0.00
PROVISIONES A CORTO PLAZO	0.00	15,564,103.58
OTROS PASIVOS A CORTO PLAZO	0.00	0.00
<b>PASIVO NO CIRCULANTE</b>	0.00	5,000,000.00
CUENTAS POR PAGAR A LARGO PLAZO	0.00	0.00
DOCUMENTOS POR PAGAR A LARGO PLAZO	0.00	0.00
DEUDA PÚBLICA A LARGO PLAZO	0.00	5,000,000.00
PASIVOS DIFERIDOS A LARGO PLAZO	0.00	0.00



**MUNICIPIO DE TECOMAN, COL.**  
**Sistema Integral de Contabilidad Gubernamental**  
**ESTADO DE CAMBIOS EN LA SITUACION FINANCIERA**  
**DEL 1 DE ENERO AL 30 DE NOVIEMBRE DE 2024**  
 (Cifras en Pesos)

Concepto	Origen	Aplicación
FONDOS Y BIENES DE TERCEROS EN GARANTÍA Y/O ADMINISTRACIÓN A LARGO PLAZO	0.00	0.00
PROVISIONES A LARGO PLAZO	0.00	0.00
<b>HACIENDA PUBLICA/ PATRIMONIO</b>	<b>164,790,452.60</b>	<b>0.00</b>
<b>HACIENDA PUBLICA/ PATRIMONIO CONTRIBUIDO</b>	<b>0.00</b>	<b>0.00</b>
APORTACIONES	0.00	0.00
DONACIONES DE CAPITAL	0.00	0.00
ACTUALIZACIÓN DE LA HACIENDA PÚBLICA/ PATRIMONIO	0.00	0.00
<b>HACIENDA PUBLICA/ PATRIMONIO GENERADO</b>	<b>164,790,452.60</b>	<b>0.00</b>
RESULTADOS DEL EJERCICIO (AHORRO/DESAHORRO)	151,615,369.65	0.00
RESULTADOS DE EJERCICIOS ANTERIORES	13,175,082.95	0.00
REVALÚOS	0.00	0.00
RESERVAS	0.00	0.00
RECTIFICACIONES DE RESULTADOS DE EJERCICIOS ANTERIORES	0.00	0.00
<b>EXCESO O INSUFICIENCIA EN LA ACTUALIZACION DE LA HACIENDA PUBLICA/ PATRIMONIO</b>	<b>0.00</b>	<b>0.00</b>
RESULTADO POR POSICIÓN MONETARIA	0.00	0.00
RESULTADO POR TENENCIA DE ACTIVOS NO MONETARIOS	0.00	0.00



PRESIDENTE MUNICIPAL

**PRESIDENCIA**  
 LIC. ARMANDO REYNA MAGAÑA



TESORERO MUNICIPAL

C.P. ANDREA JUAREZ CRUZ

**TESORERIA MUNICIPAL**



DIRECTOR DE EGRESOS Y CONTABILIDAD

C.P. ERIKA RODRIGUEZ SANCHEZ

**DIRECCION DE EGRESOS**



MUNICIPIO DE TECOMAN, COL.  
Sistema Integral de Contabilidad Gubernamental  
ESTADO DE FLUJOS DE EFECTIVO  
DEL 1 DE ENERO AL 30 DE NOVIEMBRE DE 2024  
(Cifras en Pesos)

Concepto	2024	2023
<b>FLUJOS DE EFECTIVO DE LAS ACTIVIDADES DE OPERACION</b>		
<b>ORIGEN</b>	<b>568,114,137.65</b>	<b>596,854,567.94</b>
IMPUESTOS	68,815,739.00	60,855,245.10
CUOTAS Y APORTACIONES DE SEGURIDAD SOCIAL	0.00	0.00
CONTRIBUCIONES DE MEJORAS	0.00	0.00
DERECHOS	50,519,334.98	49,413,981.58
PRODUCTOS	5,209,964.65	6,081,875.21
APROVECHAMIENTOS	6,485,284.75	4,986,743.19
INGRESOS POR VENTA DE BIENES Y PRESTACIÓN DE SERVICIOS	0.00	0.00
PARTICIPACIONES, APORTACIONES, CONVENIOS, INCENTIVOS DERIVADOS DE LA COLABORACIÓN FISCAL Y FONDOS DISTINTOS DE APORTACIONES	437,083,814.27	475,516,722.86
TRANSFERENCIAS, ASIGNACIONES, SUBSIDIOS Y SUBVENCIONES, Y PENSIONES Y JUBILACIONES	0.00	0.00
OTROS ORIGENES DE OPERACIÓN	0.00	0.00
<b>APLICACION</b>	<b>401,866,879.66</b>	<b>394,981,844.33</b>
SERVICIOS PERSONALES	254,713,073.94	228,452,537.79
MATERIALES Y SUMINISTROS	14,721,439.83	19,207,708.67
SERVICIOS GENERALES	38,590,257.55	58,163,600.45
TRANSFERENCIAS INTERNAS Y ASIGNACIONES AL SECTOR PÚBLICO	25,458,301.51	23,818,333.26
TRANSFERENCIAS AL RESTO DEL SECTOR PUBLICO	0.00	0.00
SUBSIDIOS Y SUBENCIONES	1,228,696.00	1,065,328.00
AYUDAS SOCIALES	1,485,300.00	2,556,652.31
PENSIONES Y JUBILACIONES	60,813,027.50	55,584,821.37
TRANSFERENCIAS A FIDEICOMISOS, MANDATOS Y CONTRATOS ANALOGOS.	0.00	0.00
TRANSFERENCIAS A LA SEGURIDAD SOCIAL	0.00	0.00
DONATIVOS	0.00	0.00
TRANSFERENCIAS AL EXTERIOR	0.00	0.00
PARTICIPACIONES	326,054.00	261,624.00
APORTACIONES	0.00	0.00
CONVENIOS	0.00	0.00
OTRAS APLICACIONES DE OPERACIÓN	4,530,729.33	5,871,238.48
<b>FLUJOS NETOS DE EFECTIVO POR ACTIVIDADES DE OPERACION</b>	<b>166,247,257.99</b>	<b>201,872,723.61</b>

**FLUJOS DE EFECTIVO DE LAS ACTIVIDADES DE INVERSION**



MUNICIPIO DE TECOMAN, COL.  
Sistema Integral de Contabilidad Gubernamental  
ESTADO DE FLUJOS DE EFECTIVO  
DEL 1 DE ENERO AL 30 DE NOVIEMBRE DE 2024  
(Cifras en Pesos)

Concepto	2024	2023
<b>ORIGEN</b>	<b>48,390,275.25</b>	<b>44,406,579.92</b>
BIENES INMUEBLES, INFRAESTRUCTURA Y CONSTRUCCIONES EN PROCESO	33,653,474.44	42,437,611.77
BIENES MUEBLES	74,228.40	1,288,156.38
OTROS ORIGENES DE INVERSION	14,662,572.41	680,811.77
<b>APLICACION</b>	<b>173,409,300.55</b>	<b>163,749,433.36</b>
BIENES INMUEBLES, INFRAESTRUCTURA Y CONSTRUCCIONES EN PROCESO	157,092,348.67	158,946,051.90
BIENES MUEBLES	197,574.08	3,864,382.08
OTRAS APLICACIONES DE INVERSION	16,119,377.80	938,999.38
<b>FLUJOS NETOS DE EFECTIVO POR ACTIVIDADES DE INVERSION</b>	<b>-125,019,025.30</b>	<b>-119,342,853.44</b>
<b>FLUJOS DE EFECTIVO DE LAS ACTIVIDADES DE FINANCIAMIENTO</b>		
<b>ORIGEN</b>	<b>711,393,865.38</b>	<b>698,424,115.13</b>
ENDEUDAMIENTO NETO	10,006,268.66	11,578,159.16
- INTERNO	10,006,268.66	11,578,159.16
- EXTERNO	0.00	0.00
OTROS ORIGENES DE FINANCIAMIENTO	701,387,596.72	686,845,955.97
<b>APLICACION</b>	<b>792,693,577.30</b>	<b>748,988,109.02</b>
SERVICIOS DE LA DEUDA	46,643,939.05	37,089,426.83
- INTERNO	46,643,939.05	37,089,426.83
- EXTERNO	0.00	0.00
OTRAS APLICACIONES DE FINANCIAMIENTO	746,049,638.25	711,898,682.19
<b>FLUJOS NETOS DE EFECTIVO POR ACTIVIDADES DE FINANCIAMIENTO</b>	<b>-81,299,711.92</b>	<b>-50,563,993.89</b>



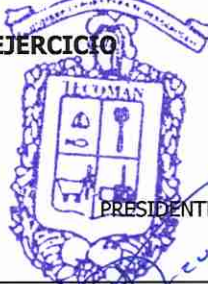
**MUNICIPIO DE TECOMAN, COL.**  
 Sistema Integral de Contabilidad Gubernamental  
**ESTADO DE FLUJOS DE EFECTIVO**  
**DEL 1 DE ENERO AL 30 DE NOVIEMBRE DE 2024**  
 (Cifras en Pesos)

Concepto	2024	2023
<b>INCREMENTO/DISMINUCION NETA EN EL EFECTIVO Y EQUIVALENTES AL EFECTIVO</b>	<b>-40,071,479.23</b>	<b>31,965,876.28</b>
<b>EFECTIVO Y EQUIVALENTES AL EFECTIVO AL INICIO DEL EJERCICIO</b>	<b>59,066,845.18</b>	<b>45,709,392.87</b>
<b>EFECTIVO Y EQUIVALENTES AL EFECTIVO AL FINAL DEL EJERCICIO</b>	<b>18,995,365.95</b>	<b>77,675,269.15</b>



TESORERO MUNICIPAL

**C.P. ANDREA JUAREZ CRUZ**  
**TESORERÍA MUNICIPAL**



PRESIDENTE MUNICIPAL

**LIC. ARMANDO REYNA MAGAÑA**

**PRESIDENCIA**



DIRECTOR DE EGRESOS Y CONTABILIDAD

**C.P. ERIKA RODRIGUEZ SANCHEZ**

**DIRECCION DE EGRESOS**





MUNICIPIO DE TECOMAN, COL.  
 Sistema Integral de Contabilidad Gubernamental  
**INFORME SOBRE PASIVOS CONTINGENTES**  
 DEL 1 DE ENERO AL 30 DE NOVIEMBRE DE 2024



**DIRECCIÓN GENERAL DE  
 ASUNTOS JURÍDICOS**



GOBIERNO MUNICIPAL  
**TECOMÁN**  
 POR LA GRANDEZA DE SU GENTE

Oficio No. DGAJ-120/2024

**CP. ANDREA JUÁREZ CRUZ**  
**TESORERA MUNICIPAL**  
**PRESENTE.**

Por este medio, en atención a su solicitud de los **PASIVOS CONTINGENTES** respecto de esta Dirección General de Asuntos Jurídicos, le informo que, por dicho concepto, se tiene registrado el siguiente importe, con fecha de corte al 30 de noviembre de 2024, el que puede representar una erogación para el Municipio de Tecoman, Colima:

No. de movimientos	CONCEPTO	IMPORTE
3	Resoluciones, laudos y sentencias definitivas, dictadas por el Tribunal de Arbitraje y Escalafón, Tribunal de Justicia Administrativa y Juzgados de Distrito	\$ 33,026.09

(Treinta mil veintiséis pesos 09/100 M.N.)

Sin más por el momento, le envío un cordial saludo.

**ATENTAMENTE**  
 Tecoman, Col., 02 de diciembre del 2024

**MTRO. ROBERTO CHAPULA RINCÓN**  
**DIRECTOR GENERAL DE ASUNTOS JURÍDICOS**



C.c.p.: Archivo. -

"2024, Año del Bicentenario de la Creación del Territorio Federal de Colima"  
 Medellín #280 Col. Centro, CP 28100 Tecoman, Colima, Jalisco

HORA:  
 02 DIC. 2024 10:21 AM  
**RECIBIDO**  
 DIRECCION DE EGRESOS  
 ISABEL MA



**MUNICIPIO DE TECOMAN, COL.**  
**Sistema Integral de Contabilidad Gubernamental**  
**NOTAS A LOS ESTADOS FINANCIEROS**  
**DEL 1 DE ENERO AL 30 DE NOVIEMBRE DE 2024**  
**A) NOTAS DE GESTIÓN ADMINISTRATIVA**

### 1. Introducción

Los Estados Financieros de los entes públicos, proveen de información financiera a los principales usuarios de esta, entre ellos está la H. Legislatura del Estado de Colima, así como la ciudadanía en general que demanda información sobre la situación contable del Municipio de Tecomán, Col.

El objetivo del presente documento es la revelación del contexto y de los aspectos económicos-financieros más relevantes que influyeron en las decisiones del período, que comprende del 01 al 30 de noviembre 2024 , y que se consideraron en la elaboración de los estados financieros para la mayor comprensión de estos y sus particularidades.

De esta manera, se informa y explica la respuesta del gobierno a las condiciones relacionadas con la información financiera del período de gestión; además, de exponer aquellas políticas que podrían afectar la toma de decisiones en períodos posteriores.

### 2. Panorama Económico y Financiero

Al cierre de la cuenta pública del mes de noviembre de 2024, el Municipio de Tecomán, Col.

### 3. Autorización e Historia

#### a) Fecha de creación e Historia

Para efectos fiscales se cuenta con un Registro Federal de Contribuyentes MTC850101K92, por lo que la secretaria de Hacienda y Crédito Público reconoce como fecha de creación el 01 (primero) de enero de 1985.

Tecomán estuvo habitada por un grupo étnico de nombre "tecos" antes de que los españoles llegaran a la ciudad. El lugar donde vivían se encontraba a unos 5 kilómetros de distancia con el nombre de "Caxitlán". En el año de 1523 Gonzalo de Sandoval (conquistador español) llega a Caxitlán y finalmente se fundó Tecomán debido a que los españoles tomaron en cuenta lo que querían, que era dominar el país por regiones.

Fue así como lograron controlar a los indígenas de Tecomán haciéndolos que fundaran la ciudad y el nombre que le dieron a ésta en un comienzo fue "Santiago de Tecomán". El primer nombre se lo dieron porque existe un apóstol que veneraban y era el patrón del hospital del año 1550.

Los sucesos que tuvieron lugar en Tecomán provocaron que fuera considerada la región más importante del estado de Colima. En 1581 el virrey de España Luis de Velasco otorga tierras a la Tecomán. Años más tarde, en 1780 se comenzó a dar la caída de Caxitlán y Tecomán comenzó a progresar en muchos sentidos.

Todo parecía ir mejorando en Tecomán hasta el año de 1847 cuando fue destruida junto con Valenzuela a causa de un terremoto de gran magnitud, sin embargo, no se conoce la intensidad exacta registrada en la escala de Richter.

Con el tiempo los pocos habitantes que quedaron en Tecomán reconstruyeron su región, esto tardó tiempo, pero fue un logro. La situación cambió y una vez más Tecomán sobresalía antes las adversidades que la naturaleza le había impuesto.

El 5 de octubre de 1928 se anexó a Tecomán el municipio de Ixtlahuacán. Las calles de dicho lugar eran rectas y anchas y la orientación era de norte a sur y de oriente a poniente. La información histórica que se tiene de Tecomán señala que las calles principales (céntricas) eran las que estaban empedradas y las otras tenían suelo natural arenoso.

Llegaron varios inversionistas procedentes de Torreón en 1951 y eso provocó que Tecomán se desarrollara aún más en muchos sectores. Uno de ellos fue el sector agrícola porque llegaron miles de trabajadores de la Comarca Lagunera, los cuales sembraron algodón que era conocido como "oro blanco" . Eso provocó el incremento poblacional en toda la región, situación que hizo que las autoridades municipales nombraran el 26 de enero de 1952 la cabecera municipal como ciudad. Eso ayudó más en el desarrollo de la región, cuyo lugar actualmente es uno de los más importantes del estado de Colima.



**MUNICIPIO DE TECOMAN, COL.**  
**Sistema Integral de Contabilidad Gubernamental**  
**NOTAS A LOS ESTADOS FINANCIEROS**  
**DEL 1 DE ENERO AL 30 DE NOVIEMBRE DE 2024**  
**A) NOTAS DE GESTIÓN ADMINISTRATIVA**

El desarrollo de la ciudad de Tecomán después de su nombramiento como tal se dio de la siguiente manera:

- En 1952 se construyó la carretera pavimentada de la ruta Tecomán-Boca de Pascuales. Esto provocó la facilidad de comunicación entre dichos lugares, así como el incremento comercial.
- En 1960 el número poblacional aumento considerablemente, situación que provocó la construcción de más viviendas, escuelas y edificios básicos en cualquier ciudad.
- En 1962 abrió sus puertas a los estudiantes de nivel básico general pública la Escuela Secundaria Federal "Gregorio Torres Quintero", así como el mercado "Cauhtémoc2.
- En 1963 se terminó la construcción de la red de drenaje pluvial y alcantarillado en toda la ciudad.
- En 1964 se abrió al público el uso de la avenida Adolfo López Mateos conocida actualmente como "la diagonal" y en 1965 ésta fue pavimentada.
- En 1964 se construyó otra carretera pavimentada de la ruta Tecomán-El Real.
- En 1965 se construyó el Bulevar Insurgentes cuya ruta destino era la estación del ferrocarril. También se inauguró el bachillerato dependiente de la Universidad de Colima, situación que ayudó al incremento estudiantil que se había dado.
- En 1967 se inauguró el edificio de la Presidencia Municipal.
- En 1966 se inauguró el Instituto Mexicano del Seguro Social cuyas siglas son I.M.S.S.
- En 1978 el nuevo aumento poblacional a más de 31 mil personas provocó la construcción de varias unidades habitaciones de INFONAVIT, organismo especializado en la construcción y creación de viviendas cuyo derecho de los trabajadores es poder adquirir una a través de créditos especiales que pagan en determinado tiempo.

Es importante saber que el INFONAVIT es un organismo que ha contribuido al desarrollo no sólo de Tecomán sino de toda la República Mexicana ofreciendo facilidades de pago para la adquisición de viviendas dignas que forman el patrimonio de los trabajadores y sus familias, así mismo eso ha hecho que la industria y la sociedad estén mejor establecidos en todo el país.

Cabe mencionar que el INFONAVIT brinda beneficios a los trabajadores y también a la comunidad debido a que crea ambientes sustentables que mejoran la calidad de vida de las personas adquiriendo bienestar, seguridad y procuración del medio ambiente natural de cada región.

- En 1980 otro aumento poblacional fue factor importante para que Tecomán se construyeran y abrieran cuatro cines y una gran cantidad de tiendas de diferentes categorías.
- En el año de 1990 se abrieron varias empresas internacionales como "Coca-Cola" cuyo origen es en Atlanta, Georgia en los Estados Unidos, la empresa productora de alimentos de Dinamarca "Danisco" , la empresa líder en el suministro de cementos y otros materiales para la construcción "Holcim-Asasco" originaria de Berna, Suiza.
- En 2016, en el Decreto No 135 del H. Congreso del Estado de Colima Se declara ennoblecer a la actual Ciudad de Tecomán el Título de HEROICA, como n merecido reconocimiento a su pueblo guerrero que antes de someterse enfrentaron los conquistadores con valentía coraje derrotándolos en la batalla inicial.

**b) Principales cambios en su estructura orgánica**

Durante el presente ejercicio no se realizaron cambios en la estructura organizacional, quedando está de acuerdo con el Reglamento del Gobierno Municipal del Ayuntamiento de Tecomán, Colima.



**MUNICIPIO DE TECOMAN, COL.**  
**Sistema Integral de Contabilidad Gubernamental**  
**NOTAS A LOS ESTADOS FINANCIEROS**  
**DEL 1 DE ENERO AL 30 DE NOVIEMBRE DE 2024**  
**A) NOTAS DE GESTIÓN ADMINISTRATIVA**

**4. Organización y Objeto Social**

a) Objeto Social.

El Municipio es una institución de orden público, base de la división territorial y de la organización política y administrativa del Estado, constituido por una comunidad de personas, establecida en un territorio determinado, cuya finalidad consiste en promover la gestión de sus intereses, proteger y fomentar los valores de la convivencia local y prestar los servicios básicos que ésta requiera. Estará dotado de personalidad jurídica y patrimonio propios, autónomo en su régimen interno y con libre administración de su hacienda.

b) Principal actividad.

c) Ejercicio fiscal.

Periodo fiscal corresponde del 01 al 30 de noviembre 2024.

d) Régimen Jurídico.

Es una institución investida de personalidad jurídica y patrimonio propio, con facultades y capacidad según se establece en el artículo 115 fracción II de la Constitución Política de los Estados Unidos Mexicanos, y que conforme al artículo 91 de la Constitución Política del Estado Libre y Soberano del Colima, El Ayuntamiento es depositario de la función pública municipal y constituye la primera instancia de gobierno, con el propósito de recoger y atender las necesidades colectivas y sociales, así como para articular y promover el desarrollo integral y sustentable del municipio. En tanto el artículo 2 de la Ley del Municipio Libre para el Estado de Colima establece que el municipio es una institución de orden público, base de la división territorial y de la organización política y administrativa del Estado, constituido por una comunidad de personas, establecida en un territorio determinado, cuya finalidad consiste en promover la gestión de sus intereses, proteger y fomentar los valores de la convivencia local y prestar los servicios básicos que ésta requiera. Estará dotado de personalidad jurídica y patrimonio propios, autónomo en su régimen interno y con libre administración de su hacienda, Asimismo, tiene la potestad para normar directamente las materias, funciones, procedimientos y servicios de su competencia, así como para establecer órganos de gobierno propios. Se reconoce la heterogeneidad de los municipios del Estado, lo que deberá reflejarse en su autonomía para conducirse y realizar sus acciones de gobierno con relación a sus condiciones y necesidades y en su artículo 3 de la misma ley, establece que el municipio será administrado y gobernado por el Ayuntamiento

e) Consideraciones fiscales del ente: revelar el tipo de contribuciones que esté obligado a pagar o retener.

f) Estructura organizacional básica.

La estructura organizacional se basa en lo dispuesto por Ley del Municipio Libre del Estado de Colima y el Reglamento del Gobierno Municipal del Ayuntamiento de Tecomán, Colima. El Municipio es gobernado por un Ayuntamiento de elección popular, y se compone por 1 Presidente Municipal que política y administrativamente es el representante del Municipio, 11 regidores y 1 Síndico Municipal quien es el representante legal del Ayuntamiento.

g) Fideicomisos, mandatos y análogos de los cuales es fideicomitente o fideicomisario.

**5. Bases de Preparación de los Estados Financieros**

a) El Municipio de Tecomán cuenta con un sistema de contabilidad gubernamental diseñado en apego a la Ley general de Contabilidad Gubernamental y a los lineamientos emitidos por el Consejo Nacional de Armonización Contable (CONAC) y a las demás disposiciones legales aplicables.

b) En lo referente a los postulados básicos, éstos han sido el sustento técnico del registro de las operaciones, la elaboración y presentación de los estados financieros, con la finalidad de uniformar los métodos, procedimientos y prácticas contables, que dan sustento a la configuración del Sistema de Contabilidad Gubernamental.



**MUNICIPIO DE TECOMAN, COL.**  
**Sistema Integral de Contabilidad Gubernamental**  
**NOTAS A LOS ESTADOS FINANCIEROS**  
**DEL 1 DE ENERO AL 30 DE NOVIEMBRE DE 2024**  
**A) NOTAS DE GESTIÓN ADMINISTRATIVA**

- c) Para el caso de la presente Cuenta Pública del Municipio de Tecomán, no se ha aplicado alguna Normatividad Supletoria.

**6. Políticas de Contabilidad Significativas**

En cuanto a las políticas contables, se comenta lo siguiente:

- a) El Municipio de Tecomán, no ha efectuado operaciones en el extranjero y no ha tenido efecto alguno en la información financiera gubernamental.
- b) De la misma manera no existen acciones de Compañías subsidiarias no consolidadas y asociadas. No se tiene una actividad comercial, por lo que no existe Sistema y método de valuación de inventarios y costo de lo vendido.
- c) En cuanto a las políticas para el cálculo de la reserva actuarial, se tiene el elaborado Gobierno del Estado.
- d) A la fecha del presente documento, no se han generado nuevas provisiones ni reservas.
- e) En lo referente a la Depuración y cancelación de saldos, se analizan y se depuran movimientos contables y en su caso cancelación de saldos.

**7. Posición en Moneda Extranjera y Protección por Riesgo Cambiario**

Se informa lo siguiente:

- a) No se cuenta con activos en moneda extranjera
- b) No se cuenta con pasivos en moneda extranjera
- c) No se cuenta con posición en moneda extranjera
- d) No se opera con tipo de cambio
- e) En consecuencia, no existe equivalente en moneda nacional



**MUNICIPIO DE TECOMAN, COL.**  
Sistema Integral de Contabilidad Gubernamental  
**NOTAS A LOS ESTADOS FINANCIEROS**  
**DEL 1 DE ENERO AL 30 DE NOVIEMBRE DE 2024**  
**B) NOTAS DE DESGLOSE**

**I. NOTAS AL ESTADO DE SITUACION FINANCIERA**

**ACTIVO**

**Efectivo y Equivalentes.**

- Integrado por la cuenta de Bancos/Tesorería, el cual al cierre de la cuenta pública mensual de Noviembre de 2024 presenta un saldo de \$ **18,995,365.95** (Dieciocho millones novecientos noventa y cinco mil trescientos sesenta y cinco pesos 95/100 m.n.)

<b>Tipo / Rubro</b>	<b>Monto</b>
<b>Recursos Propios / Gastos Corrientes</b>	<b>3,048,850.59</b>
<b>Recursos FORTAMUN</b>	<b>2,235,825.95</b>
<b>Recursos de programas federales</b>	<b>12,907,500.14</b>
Recursos de Programas Federales FAIS 2017	25,067.21
Recursos de Programas Federales FAIS 2018	6,569.10
Recursos de Programas Federales FAIS 2021	76.57
Recursos 3x1 Migrantes Federal 2015	57,104.10
Recursos 3x1 Migrantes Municipal 2015	-1,085.63
Recursos 3x1 Migrantes Federal 2016	10,153.88
Recursos Hábitat Federal 2014	24,643.62
Recursos Hábitat Federal 2015	32,142.69
Recursos Rescate de Espacios Públicos 2015	10,377.70
Recursos de Programas Federales FORTALECE 2016	93,131.08
Recursos de Programas Federales Desarrollo Regional 2016	30,757.02
Recursos Fondo Metropolitano 2015	0.00
Recursos Fondo Metropolitano 2016	134,330.35
Recursos de Infraestructura Indígena 2017	26,483.56
Recursos de Programas Federales PROYECTO DESARROLLO REGIONAL 2018	8,550.12
Otras participaciones federales 2024	6,986,294.00
FAISMUN 2024	5,455,294.00
<b>Otros Recursos</b>	<b>801,777.27</b>
Recursos de Zona Federal	557,154.47
Com de Feria	244,622.80



MUNICIPIO DE TECOMAN, COL.  
Sistema Integral de Contabilidad Gubernamental

NOTAS A LOS ESTADOS FINANCIEROS  
DEL 1 DE ENERO AL 30 DE NOVIEMBRE DE 2024  
B) NOTAS DE DESGLOSE

De

2. En este rubro se reflejan los Deudores y Cuentas por Cobrar del Municipio, con un saldo al cierre de la cuenta pública mensual de noviembre 2024 por la cantidad de **\$31,572,453.42** (Treinta y uno millones quinientos setenta y dos mil cuatrocientos cincuenta y tres pesos 42/100 m.n.).

Tipo / Rubro	Importe	Monto
<b>Cuentas por Cobrar a Corto Plazo</b>		<b>1,007,952.11</b>
Cuentas por cobrar a empleados y funcionarios	129,554.81	
Otras cuentas por cobrar	878,397.30	
<b>Deudores Diversos por Cobrar a Corto Plazo</b>		<b>28,499,293.61</b>
Deudores Diversos por Responsabilidades de Funcionarios y Empleados	923,725.44	
Deudores Diversos por Gastos a Comprobar	367,007.89	
Deudores Diversos por devolución	236,433.43	
Otros Deudores Diversos:	26,908,376.22	
Otros deudores	63,750.63	
<b>Deudores por Anticipos a Tesorería a Corto Plazo</b>		<b>134,891.10</b>

La más representativa es la cuenta de Otros Deudores Diversos por el adeudo que tiene la **Comisión de Agua Potable y Alcantarillado del Municipio de Tecomán** con el municipio.

**Bienes Inmuebles, Infraestructura y Construcciones en Proceso.**

3. Corresponde al Activo No Circulante, al cierre de la cuenta pública mensual de noviembre 2024 arroja un saldo de **\$706,226,985.81** (Setecientos seis millones doscientos veintiséis mil novecientos ochenta y cinco pesos 81/100 m.n.), las cuales se conforman principalmente por los bienes adquiridos y construcciones en proceso en bienes de dominio público.

Tipo / Rubro	Monto
Terrenos	11,426,870.51
Edificios no Habitacionales	111,416,201.01
Construcciones en proceso en Bienes de Dominio Público	540,562,693.93
Construcciones en proceso en Bienes Propios	42,821,220.36

**Bienes Muebles.**

4. Estos de igual forma pertenecen al Activo No Circulante y representan las existencias de Mobiliario y Equipo, Equipo de Transporte, Equipo de Defensa y Seguridad, así como también la Maquinaria y otras Herramientas necesaria para la operación, la cual al cierre de la cuenta pública mensual noviembre 2024 de tiene un saldo de **\$ 149,036,026.94** (Ciento cuarenta y nueve millones treinta y seis mil veintiséis pesos 94/100 m.n.).

Tipo / Rubro	Monto
Mobiliario y equipo de administración	17,169,852.37
Mobiliario y equipo Educativo y Recreativo	1,256,526.95
Equipo e Instrumental Médico y de Laboratorio	49,050.61
Equipo de Transporte	81,433,066.70
Equipo de Defensa y seguridad	10,494,661.90
Maquinaria otros equipo y Herramientas	38,632,868.41



MUNICIPIO DE TECOMAN, COL.  
Sistema Integral de Contabilidad Gubernamental

**NOTAS A LOS ESTADOS FINANCIEROS**  
**DEL 1 DE ENERO AL 30 DE NOVIEMBRE DE 2024**  
**B) NOTAS DE DESGLOSE**

**Activos Intangibles.**

5. Representa el SOFTWARE de los sistemas de administración del Municipio, con un saldo al cierre de la cuenta pública mensual de noviembre 2024 por el monto de **\$1,559,546.99** (Un millón quinientos cincuenta y nueve mil quinientos cuarenta y seis pesos 99/100 m.n.).

**PASIVO**

**Cuentas por Pagar a Corto Plazo.**

6. Este rubro acumula al Pasivo Circulante Integrado por Servicios Personales por Pagar, Proveedores, Retenciones y Contribuciones por Pagar, entre otros, al cierre con un saldo al cierre de la cuenta pública mensual de noviembre 2024, tiene un saldo por la cantidad de **\$140,223,325.24** (Ciento cuarenta millones doscientos veintitrés mil trescientos veinticinco pesos 24/100 m.n.).

Tipo / Rubro	Importe	Monto
<b>Servicios Personales por Pagar a Corto Plazo</b>		<b>13,335,161.95</b>
<b>Proveedores por Pagar a Corto Plazo</b>		<b>14,554,756.90</b>
<b>Contratistas por Obras Publicas por pagar a Corto Plazo</b>		<b>4,102,086.88</b>
<b>Transferencias Otorgadas por pagar a Corto Plazo</b>		<b>2,160,804.52</b>
<i>A entidades Paraestatales/Paramunicipales No Empresariales y No Financieras</i>	1,378,888.06	
<i>A entidades Paraestatales/Paramunicipales Empresariales y No Financieras</i>	781,916.02	
<i>Ayudas Sociales a Personas Físicas</i>	58,691.00	
<i>Becas y otras ayudas programas de capacitación</i>	17,504.92	
<i>Ayudas Sociales a Instituciones</i>	693,308.52	
<b>Retenciones y Contribuciones por pagar a Corto Plazo</b>		<b>106,041,636.56</b>
<i>Retenciones a Contratistas y Proveedores</i>	2,667,768.11	
<i>Retenciones sobre Remuneraciones al Personal, Distintas a Impuestos</i>	28,795,734.66	
<i>Retenciones sobre Remuneraciones al Personal por ISR por entera</i>	42,549,764.10	
<i>Pago de Retenciones y Contribuciones</i>	32,009,217.80	
<i>IVA</i>	19,151.89	
<b>Devoluciones de la Ley de Ingresos por pagar a corto plazo</b>		<b>0.00</b>
<b>Participaciones y Aportaciones</b>		<b>20,609.00</b>
<b>Otras Cuentas por Pagar a Corto Plazo</b>		<b>8,269.48</b>

**Fondos y bienes de terceros en garantía**

7. Representa el monto de los fondos y bienes propiedad de terceros en garantía al cierre de la cuenta pública mensual de noviembre 2024, **\$1,412.00** ( Mil cuatrocientos doce pesos 00/100 M.N.)

**Otras Provisiones a Corto Plazo.**

8. Representa principalmente las provisiones de las diferentes prestaciones que tiene el personal sindicalizado y de confianza, con un saldo al cierre de la cuenta pública mensual de noviembre 2024, por la cantidad de **\$ 21,229,069.03** (Veintiun millones doscientos veintinueve mil sesenta y nueve pesos 03/100 m.n.).





**MUNICIPIO DE TECOMAN, COL.**  
**Sistema Integral de Contabilidad Gubernamental**  
**NOTAS A LOS ESTADOS FINANCIEROS**  
**DEL 1 DE ENERO AL 30 DE NOVIEMBRE DE 2024**  
**B) NOTAS DE DESGLOSE**

<b>Tipo / Rubro</b>	<b>Monto</b>
Provisiones prestaciones personal de confianza	1,535,077.13
Provisiones prestaciones personal eventual	512,754.79
Provisiones Fondo de Ahorro (Seg. Pub. Parte Mpal.)	268,831.82
Prestaciones varias de 2012	401,730.55
Bono Sexenal Sindicalizados 2016	2,901,704.14
Bono Burócrata Sindicalizados 2016	4,642,726.98
Bono Antigüedad Sindicalizados 2016	826,296.84
Bono Capacitación Sindicalizados 2016	625,975.20
Bono Secretaria 2017	20,892.68
Bonos de Antigüedad 2017 sindicalizados	1,182,221.14
Bono Sindical 2017	1,515,424.40
Bono del Padre 2017 sindicalizados	220,249.77
Bono Útiles escolares 2017 sindicalizados	870,814.29
Bono de Capacitación Sindicalizados 2017	634,000.20
Provisión de Nomina General	4,577,931.05

**Hacienda Pública/Patrimonio.**

9. El patrimonio contribuido al cierre de la cuenta pública mensual de noviembre 2024 es por la cantidad de **\$ 112,800,105.42** (Ciento doce millones ochocientos mil ciento cinco pesos 42/100 M.N) y el Patrimonio generado refleja un total de **\$ 442,928,510.18** (Cuatrocientos cuarenta y dos millones novecientos veintiocho mil quinientos diez pesos 18/100 M.N), se detallan los resultados de ejercicios anteriores al 2024.

<b>Tipo / Rubro</b>	<b>Monto</b>
Resultado Ejercicios Anteriores 2008	-56,597,924.79
Resultado Ejercicio 2009	18,225,928.30
Resultado Ejercicio 2010	5,967,780.44
Resultado Ejercicio 2011	-38,776,295.80
Resultado Ejercicio 2012	10,726,198.18
Resultado Ejercicio 2013	37,257,985.19
Resultado Ejercicio 2014	55,802,489.92
Resultado Ejercicio 2015	40,552,611.05
Resultado Ejercicio 2016	80,690,580.72
Resultado Ejercicio 2017	7,077,338.98
Resultado Ejercicio 2018	57,951,346.80
Resultado Ejercicio 2019	83,813,106.23
Resultado Ejercicio 2020	103,568,774.05
Resultado Ejercicio 2021	12,037,888.98
Resultado Ejercicio 2022	11,326,553.54
Resultado Ejercicio 2023	13,304,148.39



MUNICIPIO DE TECOMAN, COL.  
Sistema Integral de Contabilidad Gubernamental

NOTAS A LOS ESTADOS FINANCIEROS  
DEL 1 DE ENERO AL 30 DE NOVIEMBRE DE 2024  
B) NOTAS DE DESGLOSE

**Ingresos de Gestión**

1. Se integran de los Rubros de Ingreso que se detallan en la tabla al cierre de la cuenta pública mensual de noviembre 2024 por la cantidad de **\$131,030,323.38** ( Ciento treinta y uno millones treinta mil trescientos veintitrés pesos 38/100 m.n.).

Tipo / Rubro	Importe	Monto
<b>Impuestos</b>		<b>68,815,739.00</b>
Impuestos sobre los Ingresos	119,478.50	
Impuestos sobre el patrimonio (Impuesto predial)	54,073,713.51	
Impuesto sobre la producción, en consumo y las transacciones.	12,795,419.11	
Accesorios	1,827,127.88	
<b>Derechos</b>		<b>50,519,334.98</b>
<b>Derechos por en uso, goce, aprovechamientos o explotación de bienes de dominio público</b>	<b>1,815,633.94</b>	
<b>Derechos por Prestación de Servicios:</b>	<b>32,673,518.86</b>	
<i>Servicios Médicos</i>	37,306.12	
<i>Alumbrado Público</i>	24,852,337.82	
<i>Aseo Público</i>	3,448,456.82	
<i>Cementerios</i>	1,669,779.89	
<i>Rastro</i>	1,632,432.35	
<i>Seguridad Pública</i>	1,033,205.98	
<b>Accesorios</b>	<b>583,552.53</b>	
<b>Otros derechos:</b>	<b>15,446,629.65</b>	
<i>Licencias, Permisos, Autorizaciones y Refrendos</i>	2,888,100.30	
<i>Anuncios y Publicidad</i>	343,952.85	
<i>Bebidas Alcohólicas</i>	7,489,251.05	
<i>Licencias y Permisos</i>	.	
<i>Registros Certificaciones y Legalizaciones</i>	1,894,834.67	
<i>Catastro</i>	1,645,271.94	
<i>Ecología</i>	63,210.00	
<i>Diversas Certificaciones</i>	1,122,008.84	
<b>Productos de tipo corriente</b>		<b>5,209,964.65</b>
Venta de Bienes Muebles e Inmuebles	1,070,028.21	
Arrendamiento de Bienes Muebles e Inmuebles	446,225.49	
Formas Impresas	1,095,007.69	
Otros Productos que Generan Ingresos Corrientes	2,318,673.64	
<b>Aprovechamientos de tipo corriente</b>		<b>6,485,284.75</b>
<b>Multas</b>	<b>4,550,927.08</b>	
<b>Otros aprovechamientos</b>	<b>1,934,357.67</b>	



MUNICIPIO DE TECOMAN, COL.  
Sistema Integral de Contabilidad Gubernamental

NOTAS A LOS ESTADOS FINANCIEROS  
DEL 1 DE ENERO AL 30 DE NOVIEMBRE DE 2024

Página

B) NOTAS DE DESGLOSE

Fondos Distintos de Aportaciones

2. El saldo al cierre de la cuenta pública mensual de noviembre 2024 de esta cuenta se integra de conformidad a lo expresado en la siguiente tabla y asciende a la cantidad de \$437,083,814.27 (Cuatrocientos treinta y siete millones ochenta y tres mil ochocientos catorce pesos 27/100 m.n.).

Rubro	Monto	
<b>Participaciones</b>		<b>221,997,778.77</b>
Fondo General de Participaciones	142,160,555.04	
Fondo de Fomento Municipal	42,701,921.61	
ISAN	3,199,471.46	
IEPS	2,974,460.55	
Fondo de Fiscalización	6,502,947.44	
IEPS Gasolina y diesel	7,049,638.54	
Participacion Articulo 3-B LCF	17,055,707.56	
Fondo compensacion ISAN	40,426.09	
ISR Participable	312,650.48	
<b>Aportaciones</b>		<b>213,626,730.00</b>
FAIS	125,492,800.00	
FORTAMUN	88,133,930.00	
<b>Convenios</b>		<b>1,459,305.50</b>

Gastos y Otras Pérdidas

3. Se integra por las cuentas de gastos de Gastos de funcionamiento; Transferencias, Asignaciones, Subsidios y Otras Ayudas; Participaciones y Aportaciones e Intereses, Comisiones e Inversión Pública como se muestra en la tabla y su saldo al cierre de la cuenta pública mensual de noviembre 2024 asciende a la cantidad de \$ 401,866,879.66 (Cuatrocientos uno millones ochocientos sesenta y seis mil ochocientos setenta y nueve pesos 66/100 M.N.)

Rubro	Monto	
<b>Gastos de Funcionamiento</b>		<b>308,024,771.32</b>
Servicios Personales	254,713,073.94	
Materiales y Suministros	14,721,439.83	
Servicios Generales	38,590,257.55	
<b>Transferencias, Asignaciones Subsidios y Otras Ayudas</b>		<b>88,985,325.01</b>
Transferencia Internas y Asignaciones al Sector Publico	25,458,301.51	
Subsidios y Subvenciones	1,228,696.00	
Ayudas Sociales	1,485,300.00	
Pensiones y Jubilaciones	60,813,027.50	
<b>Participaciones y Aportaciones</b>		<b>326,054.00</b>
<b>Intereses, Comisiones y Otros Gastos de la deuda</b>		<b>4,530,729.33</b>



**MUNICIPIO DE TECOMAN, COL.**  
**Sistema Integral de Contabilidad Gubernamental**  
**NOTAS A LOS ESTADOS FINANCIEROS**  
**DEL 1 DE ENERO AL 30 DE NOVIEMBRE DE 2024**  
**B) NOTAS DE DESGLOSE**

**II. NOTAS AL ESTADO DE VARIACION EN LA HACIENDA PUBLICA**

**1. Se informa de manera agrupada, acerca de las modificaciones al patrimonio contribuido.**

No Existen modificaciones al Patrimonio Contribuido

**2. Se informará de manera agrupada, acerca del monto y procedencia de los recursos que modifican al patrimonio generado.**

Se informa de manera agrupada, acerca del monto del cierre de la cuenta pública mensual de noviembre 2024 , así como la procedencia de los recursos que modifican la Hacienda Pública generada:

Descripción	Saldo Inicial	Movimientos	Saldo Final	Procedencia de los recursos que lo Modifican
Resultado de ejercicio anteriores	442,923,151.48	13,175,082.95	442,928,515.95	Afectada por reclasificación no registradas en ejercicios anteriores

**III. NOTAS AL ESTADO DE FLUJO DE EFECTIVO**

**Efectivo y equivalentes**

**1. Análisis de los saldos inicial y final que figuran en la última parte del Estado de Flujo de Efectivo en la cuenta de efectivo y equivalentes es como sigue:**

Cuenta	Inicial 2023	Inicial 2024	Final 2023	Final 2024
Efectivo en Bancos – Tesorería	45,707,980.87	59,065,433.18	59,065,433.18	18,993,953.95
Efectivo en Bancos – Dependencias				
Inversiones Temporales (hasta 3 meses)				
Fondos con Afectación Específica				
Depósitos de Fondos de Terceros y Otros		1,412.00	1,412.00	1,412.00
Otros Efectivos y Equivalentes				
<b>Total de Efectivo y Equivalentes</b>	45,707,980.87	59,066,845.18	59,066,845.18	18,995,365.95



**MUNICIPIO DE TECOMAN, COL.**  
**Sistema Integral de Contabilidad Gubernamental**  
**NOTAS A LOS ESTADOS FINANCIEROS**  
**DEL 1 DE ENERO AL 30 DE NOVIEMBRE DE 2024**  
**B) NOTAS DE DESGLOSE**

2. **Adquisiciones de bienes muebles e inmuebles con su monto global al cierre de la cuenta pública mensual de noviembre 2024** y en su caso, el porcentaje de estas adquisiciones que fueron realizadas mediante subsidios de capital del sector central. Adicionalmente, se revela el importe de los pagos que durante el ejercicio se hicieron por la compra de los elementos citados:

<b>Adquisiciones por actividades de inversión</b>	<b>Monto global</b>	<b>Porcentaje de adquisición con subsidios de sector central</b>	<b>Importe de pagos por la compra</b>
<b>Bienes Inmuebles, Infraestructura y Construcciones en Proceso</b>			
Terrenos	0.00		0.00
Edificios no Habitacionales	0.00		0.00
Construcciones en proceso en Bienes de Dominio Público	123,425,769.62		0.00
Construcciones en proceso en Bienes Propios	0.00		0.00
<b>Bienes Muebles</b>			
Mobiliario y equipo de administración	11,639.00		11,639.00
Mobiliario y equipo Educativo y Recreativo	13,520.00		13,520.00
Equipo e Instrumental Médico y de Laboratorio	5,336.00		5,336.00
Equipo de Transporte	148,878.40		148,878.40
Equipo de Defensa y seguridad	0.00		0.00
Maquinaria otros equipo y Herramientas	18,200.68		18,200.68



**MUNICIPIO DE TECOMAN, COL.**  
**Sistema Integral de Contabilidad Gubernamental**  
**NOTAS A LOS ESTADOS FINANCIEROS**  
**DEL 1 DE ENERO AL 30 DE NOVIEMBRE DE 2024**  
**C) NOTAS DE MEMORIA (Cuentas de Orden)**

Las cuentas de orden se utilizan para registrar movimientos de valores que no afecten o modifiquen el balance del ente contable, sin embargo, su incorporación en libros es necesaria con fines de recordatorio contable, de control y en general sobre los aspectos administrativos, o bien, para consignar sus derechos o responsabilidades contingentes que puedan, o no, presentarse en el futuro.

Las cuentas que se manejan para efectos de estas Notas son las siguientes:

Cuentas de Orden Contables y Presupuestarias:

**Contables:**

Valores

Emisión de obligaciones

Avales y garantías

Juicios

Contratos para Inversión Mediante Proyectos para Prestación de Servicios (PPS) y Similares

Bienes concesionados o en comodato

**Presupuestarias:**

***Cuentas de Ingresos Presupuestarias***

CUENTA CONTABLE	CUENTAS DE ORDEN PRESUPUESTARIAS	SALDO	
		DEBE	HABER
8.1	LEY DE INGRESOS	0.00	0.00
8.1.1	LEY DE INGRESOS ESTIMADA	686,695,206.34	0.00
8.1.2	LEY DE INGRESOS POR EJECUTAR	0.00	24,059,828.46
8.1.3	MODIFICACIONES A LA LEY DE INGRESOS ESTIMADA	0.00	0
8.1.4	LEY DE INGRESOS DEVENGADA	0.00	568,114,137.65
8.1.5	LEY DE INGRESOS RECAUDADA	0.00	568,114,137.65



MUNICIPIO DE TECOMAN, COL.  
Sistema Integral de Contabilidad Gubernamental  
NOTAS A LOS ESTADOS FINANCIEROS  
DEL 1 DE ENERO AL 30 DE NOVIEMBRE DE 2024  
C) NOTAS DE MEMORIA (Cuentas de Orden)

*Cuentas de Egresos Presupuestarias*

CUENTA CONTABLE	CUENTAS DE ORDEN PRESUPUESTARIAS	SALDO	
		DEBE	HABER
8.2	PRESUPUESTO DE EGRESOS	0.00	0.00
8.2.1	PRESUPUESTO DE EGRESOS APROBADO	0.00	686,695,206.34
8.2.2	PRESUPUESTO DE EGRESOS POR EJERCER	33,195,797.03	0.00
8.2.3	MODIFICACIONES AL PRESUPUESTO DE EGRESOS APROBADO	0.00	0.00
8.2.4	PRESUPUESTO DE EGRESOS COMPROMETIDO	566,697,921.61	0.00
8.2.5	PRESUPUESTO DE EGRESOS DEVENGADO	564,548,118.88	0.00
8.2.6	PRESUPUESTO DE EGRESOS EJERCIDO	559,184,508.26	0.00
8.2.7	PRESUPUESTO DE EGRESOS PAGADO	553814130.95	0.00



**MUNICIPIO DE TECOMAN, COL.**  
**Sistema Integral de Contabilidad Gubernamental**  
**CONCILIACION ENTRE LOS INGRESOS PRESUPUESTARIOS Y CONTABLES**  
**CORRESPONDIENTE DEL 1 DE ENERO AL 30 DE NOVIEMBRE DE 2024**  
 (Cifras en Pesos)

Clave	Descripción	Importe
<b>1</b>	<b>TOTAL DE INGRESOS PRESUPUESTARIOS</b>	<b>568,114,137.65</b>
<b>2</b>	<b>MAS INGRESOS CONTABLES NO PRESUPUESTARIOS</b>	<b>0.00</b>
2.1	Ingresos Financieros	0.00
2.2	Incremento por variación de inventarios	0.00
2.3	Disminución del exceso de estimaciones por pérdida o deterioro u obsolescencia	0.00
2.4	Disminución del exceso de provisiones	0.00
2.5	Otros ingresos y beneficios varios	0.00
2.6	Otros ingresos contables no presupuestarios	0.00
<b>3</b>	<b>MENOS INGRESOS PRESUPUESTARIOS NO CONTABLES</b>	<b>0.00</b>
3.1	Aprovechamientos patrimoniales	0.00
3.2	Ingresos derivados de financiamientos	0.00
3.3	Otros Ingresos presupuestarios no contables	0.00
<b>4</b>	<b>TOTAL DE INGRESOS CONTABLES</b>	<b>568,114,137.65</b>



PRESIDENTE MUNICIPAL

**PRESIDENCIA**

LIC. ARMANDO REYNA MAGAÑA



TESORERO MUNICIPAL

C.P. ANDREA JUÁREZ CRUZ  
**TESORERA MUNICIPAL**



DIRECTOR DE EGRESOS Y CONTABILIDAD

C.P. ERIKA RODRIGUEZ SANCHEZ

**DIRECCION DE EGRESOS**

**Notas:**

- 1.- SE DEBERAN INCLUIR LOS INGRESOS CONTABLES NO PRESUPUESTARIOS QUE NO SE REGULARIZARON PRESUPUESTARIAMENTE DURANTE EL EJERCICIO
- 2.- LOS INGRESOS FINANCIEROS Y OTROS INGRESOS SE REGULARIZARAN PRESUPUESTARIAMENTE DE ACUERDO A LA LEGISLACION APLICABLE

"BAJO PROTESTA DE DECIR VERDAD DECLARAMOS QUE LOS ESTADOS FINANCIEROS Y SUS NOTAS, SON RAZONABLEMENTE CORRECTOS Y SON REPOSABILIDAD DEL EMISOR"





**MUNICIPIO DE TECOMAN, COL.**  
**Sistema Integral de Contabilidad Gubernamental**  
**CONCILIACION ENTRE LOS EGRESOS PRESUPUESTARIOS Y LOS GASTOS CONTABLES**  
**CORRESPONDIENTE DEL 1 DE ENERO AL 30 DE NOVIEMBRE DE 2024**  
 (Cifras en Pesos)

Clave	Descripción	Importe
<b>1</b>	<b>TOTAL DE EGRESOS PRESUPUESTARIOS</b>	<b>564,561,223.49</b>
<b>2</b>	<b>MENOS EGRESOS PRESUPUESTARIOS NO CONTABLES</b>	<b>162,694,343.83</b>
2.1	Materias Primas y Materiales de Producción y Comercialización	0.00
2.2	Materias y Suministros	0.00
2.3	Mobiliario y equipo de administración	11,639.00
2.4	Mobiliario y equipo educacional y recreativo	13,520.00
2.5	Equipo e instrumental médico y de laboratorio	5,336.00
2.6	Vehículos y equipo de transporte	74,650.00
2.7	Equipo de defensa y seguridad	0.00
2.8	Maquinaria, otros equipos y herramientas	18,200.68
2.9	Activos biológicos	0.00
2.10	Bienes inmuebles	0.00
2.11	Activos intangibles	0.00
2.12	Obra Pública en Bienes de Dominio Público	123,438,874.23
2.13	Obra pública en bienes propios	0.00
2.14	Acciones y participaciones de capital	0.00
2.15	Compra de títulos y valores	0.00
2.16	Concesión de Préstamo	0.00
2.17	Inversiones en fideicomisos, mandatos y otros análogos	0.00
2.18	Provisiones para contingencias y otras erogaciones especiales	0.00
2.19	Amortización de la deuda pública	36,637,670.39
2.20	Adeudos de ejercicios fiscales anteriores (ADEFAS)	2,494,453.53
2.21	Otros Egresos Presupuestales No Contables	0.00
<b>3</b>	<b>MAS GASTOS CONTABLES NO PRESUPUESTARIOS</b>	<b>0.00</b>
3.1	Estimaciones, depreciaciones, deterioros, obsolescencia y amortizaciones	0.00
3.2	Provisiones	0.00
3.3	Disminución de inventarios	0.00
3.4	Aumento por insuficiencia de estimaciones por pérdida o deterioro u obsolescencia	0.00
3.5	Aumento por insuficiencia de provisiones	0.00
3.6	Otros Gastos	0.00
3.7	Otros Gastos Contables No Presupuestales	0.00
<b>4</b>	<b>TOTAL DE GASTO CONTABLE</b>	<b>401,866,879.66</b>



**TESORER**  
**MUNICIPAL**

TESORERO MUNICIPAL

C.P. ANDREA JUAREZ CRUZ



**PRESIDENCIA**

PRESIDENTE MUNICIPAL

LIC. ARMANDO REYNA MAGAÑA



DIRECTOR DE EGRESOS Y CONTABILIDAD

C.P. ERIKA RODRIGUEZ SANCHEZ

**DIRECCION DE**  
**EGRESOS Y CONTABILIDAD**

"BAJO PROTESTA DE DECIR VERDAD DECLARAMOS QUE LOS ESTADOS FINANCIEROS Y SUS NOTAS, SON RAZONABLEMENTE CORRECTOS Y SON REponsABILIDAD DEL EMISOR"



MUNICIPIO DE TECOMAN, COL.  
Sistema Integral de Contabilidad Gubernamental  
**CONCILIACION ENTRE LOS EGRESOS PRESUPUESTARIOS Y LOS GASTOS CONTABLES**  
**CORRESPONDIENTE DEL 1 DE ENERO AL 30 DE NOVIEMBRE DE 2024**  
(Cifras en Pesos)

Clave	Descripción	Importe
-------	-------------	---------


Nota: Estas firmas corresponden al CONCILIACION ENTRE LOS EGRESOS PRESUPUESTARIOS Y LOS GASTOS CONTABLES  
NOTA: SE DEBERAN INCLUIR LOS GASTOS CONTABLES NO PRESUPUESTARIOS QUE NO SE REGULARIZARON PRESUPUESTARIAMENTE DURANTE EL EJERCICIO.



MUNICIPIO DE TECOMAN, COL.  
Sistema Integral de Contabilidad Gubernamental

ESTADO ANALITICO DEL ACTIVO  
DEL 1 DE ENERO AL 30 DE NOVIEMBRE DE 2024  
(Cifras en Pesos)

Concepto	Saldo Inicial	Cargos del Periodo	Abonos del Periodo	Saldo Final	Variación del Periodo
<b>ACTIVO</b>	<b>828,454,698.57</b>	<b>1,411,264,233.91</b>	<b>1,332,013,526.35</b>	<b>907,705,406.13</b>	<b>79,250,707.56</b>
<b>ACTIVO CIRCULANTE</b>	<b>95,181,254.13</b>	<b>1,253,974,311.16</b>	<b>1,298,285,823.51</b>	<b>50,869,741.78</b>	<b>-44,311,512.35</b>
EFFECTIVO Y EQUIVALENTES	59,066,845.18	1,180,663,375.02	1,220,734,854.25	18,995,365.95	-40,071,479.23
DERECHOS A RECIBIR EFECTIVO O EQUIVALENTES	35,979,790.90	37,578,190.89	41,985,528.37	31,572,453.42	-4,407,337.48
DERECHOS A RECIBIR BIENES O SERVICIOS	134,618.05	35,732,745.25	35,565,440.89	301,922.41	167,304.36
INVENTARIOS	0.00	0.00	0.00	0.00	0.00
ALMACÉN	0.00	0.00	0.00	0.00	0.00
ESTIMACIÓN POR PÉRDIDAS O DETERIORO DE ACTIVOS CIRCULANTES	0.00	0.00	0.00	0.00	0.00
OTROS ACTIVOS CIRCULANTES	0.00	0.00	0.00	0.00	0.00
<b>ACTIVO NO CIRCULANTE</b>	<b>733,273,444.44</b>	<b>157,289,922.75</b>	<b>33,727,702.84</b>	<b>856,835,664.35</b>	<b>123,562,219.91</b>
INVERSIONES FINANCIERAS A LARGO PLAZO	0.00	0.00	0.00	0.00	0.00
DERECHOS A RECIBIR EFECTIVO O EQUIVALENTES A LARGO PLAZO	0.00	0.00	0.00	0.00	0.00
BIENES INMUEBLES, INFRAESTRUCTURA Y CONSTRUCCIONES EN PROCESO	582,801,216.19	157,092,348.67	33,653,474.44	706,240,090.42	123,438,874.23
BIENES MUEBLES	148,912,681.26	197,574.08	74,228.40	149,036,026.94	123,345.68
ACTIVOS INTANGIBLES	1,559,546.99	0.00	0.00	1,559,546.99	0.00
DEPRECIACIONES, DETERIORO Y AMORTIZACIONES ACUMULADAS DE BIENES	0.00	0.00	0.00	0.00	0.00
ACTIVOS DIFERIDOS	0.00	0.00	0.00	0.00	0.00
ESTIMACIÓN POR PÉRDIDAS O DETERIORO DE ACTIVOS NO CIRCULANTES	0.00	0.00	0.00	0.00	0.00
OTROS ACTIVOS NO CIRCULANTES	0.00	0.00	0.00	0.00	0.00



PRESIDENTE MUNICIPAL

LIC. ARMANDO REYNA MAGAÑA



TESORERO MUNICIPAL

C.P. ANDREA JUAREZ CRUZ

TESORERIA MUNICIPAL



DIRECTOR DE EGRESOS Y CONTABILIDAD

C.P. ERIKA RODRIGUEZ SANCHEZ

DIRECCION DE EGRESOS



**MUNICIPIO DE TECOMAN, COL.**  
**Sistema Integral de Contabilidad Gubernamental**  
**ESTADO ANALITICO DE LA DEUDA Y OTROS PASIVOS**  
**DEL 1 DE ENERO AL 30 DE NOVIEMBRE DE 2024**  
 (Cifras en Pesos)

Denominación de las Deudas	Moneda de Contratación	Institución o País Acreedor	Saldo Inicial del Periodo	Saldo Final del Periodo
----------------------------	------------------------	-----------------------------	---------------------------	-------------------------

**DEUDA PUBLICA**

**Corto Plazo**

**Deuda Interna**

<i>Instituciones de Crédito</i>			0.00	0.00
BANCA AFIRME PRESTAMO 308436707	MXN-PESOS	MEXICO	0.08	0.08
BANCO BAJIO PRESTAMO	MXN-PESOS	MEXICO	3,250,000.04	0.08
BANCO BAJIO PRESTAMO	MXN-PESOS	MEXICO	28,000,000.00	0.00
CREDITO BANOBRAS 7184	MXN - PESOS	MEXICO	0.00	8,941.91
CREDITO BANOBRAS 7186	MXN - PESOS	MEXICO	0.00	-201,969.16
CREDITO BANOBRAS 7212	MXN - PESOS	MEXICO	0.00	-194,643.18
<i>Títulos y Valores</i>			0.00	0.00
<i>Arrendamientos Financieros</i>			0.00	0.00

**Deuda Externa**

<i>Organismos Financieros Internacionales</i>			0.00	0.00
<i>Deuda Bilateral</i>			0.00	0.00
<i>Títulos y Valores</i>			0.00	0.00
<i>Arrendamientos Financieros</i>			0.00	0.00

**Subtotal de Deuda Pública a Corto Plazo**

**31,250,000.12      -387,670.27**

**Largo Plazo**

**Deuda Interna**

<i>Instituciones de Crédito</i>			0.00	0.00
CREDITO BANOBRAS 7184	MXN - PESOS	MEXICO	912,847.41	742,847.41
CREDITO BANOBRAS 7186	MXN - PESOS	MEXICO	16,617,857.66	13,887,857.66
CREDITO BANOBRAS 7212	MXN - PESOS	MEXICO	12,120,998.86	10,020,998.86
<i>Títulos y Valores</i>			0.00	0.00
<i>Arrendamientos Financieros</i>			0.00	0.00

**Deuda Externa**

<i>Organismos Financieros Internacionales</i>			0.00	0.00
<i>Deuda Bilateral</i>			0.00	0.00



MUNICIPIO DE TECOMAN, COL.  
 Sistema Integral de Contabilidad Gubernamental  
**ESTADO ANALITICO DE LA DEUDA Y OTROS PASIVOS**  
**DEL 1 DE ENERO AL 30 DE NOVIEMBRE DE 2024**  
 (Cifras en Pesos)

Denominación de las Deudas	Moneda de Contratación	Institución o País Acreedor	Saldo Inicial del Periodo	Saldo Final del Periodo
<i>Títulos y Valores</i>			0.00	0.00
<i>Arrendamientos Financieros</i>			0.00	0.00
<b>Subtotal de Deuda Pública a Largo Plazo</b>			<b>29,651,703.93</b>	<b>24,651,703.93</b>
<b>Total de Otros Pasivos</b>			<b>210,367,573.53</b>	<b>161,465,498.88</b>
<b>Total de Deuda Pública y Otros Pasivos</b>			<b>271,269,277.58</b>	<b>185,729,532.54</b>



TESORERO MUNICIPAL

CP. ANDREA JUAREZ CRUZ

TESORERÍA MUNICIPAL



PRESIDENTE MUNICIPAL

LIC. ARMANDO REYNA MAGAÑA

PRESIDENCIA




DIRECTOR DE EGRESOS Y CONTABILIDAD

C.P. ERIKA RODRIGUEZ SANCHEZ

DIRECCION DE EGRESOS

- **Información Presupuestaria**



- **Información Presupuestaria**  
*Estado Analítico de Ingresos*





**MUNICIPIO DE TECOMAN, COL.**  
**Sistema Integral de Contabilidad Gubernamental**  
**ESTADO ANALITICO DE INGRESOS**  
**DEL 1 DE ENERO AL 30 DE NOVIEMBRE DE 2024**

Análisis por: Clasificación por Rubro de Ingresos

Clave Presupuestaria	Descripción	Ingreso					Diferencia Ene-Nov
		Estimado Ene-Nov	Ampliaciones / (Reducciones) Ene-Nov	Modificado Ene-Nov	Devengado Ene-Nov	Recaudado Ene-Nov	
Rubro	Concepto	(1)	(2)	(3=1+2)	(4)	(5)	(6=5-1)
1	IMPUESTOS	73,123,205.69	0.00	73,123,205.69	68,815,739.00	68,815,739.00	-4,307,466.69
2	CUOTAS Y APORTACIONES DE SEGURIDAD SOCIAL	0.00	0.00	0.00	0.00	0.00	0.00
3	CONTRIBUCIONES DE MEJORAS	0.00	0.00	0.00	0.00	0.00	0.00
4	DERECHOS	47,721,123.82	0.00	47,721,123.82	50,519,334.98	50,519,334.98	2,798,211.16
5	PRODUCTOS	4,042,831.53	0.00	4,042,831.53	5,209,964.65	5,209,964.65	1,167,133.12
6	APROVECHAMIENTOS	4,846,788.88	0.00	4,846,788.88	6,485,284.75	6,485,284.75	1,638,495.87
7	INGRESOS POR VENTA DE BIENES, PRESTACIÓN DE SERVICIOS Y OTROS INGRESOS	0.00	0.00	0.00	0.00	0.00	0.00
8	PARTICIPACIONES, APORTACIONES, CONVENIOS, INCENTIVOS DERIVADOS DE LA COLABORACIÓN FISCAL Y FONDOS DISTINTOS DE APORTACIONES	503,155,575.49	-40,715,559.30	462,440,016.19	437,083,814.27	437,083,814.27	-66,071,761.22
9	TRANSFERENCIAS, ASIGNACIONES, SUBSIDIOS Y SUBVENCIONES, Y PENSIONES Y JUBILACIONES	0.00	0.00	0.00	0.00	0.00	0.00
10	INGRESOS DERIVADOS DE FINANCIAMIENTOS	0.00	0.00	0.00	0.00	0.00	0.00
<b>TOTAL:</b>		<b>632,889,525.41</b>	<b>-40,715,559.30</b>	<b>592,173,966.11</b>	<b>568,114,137.65</b>	<b>568,114,137.65</b>	<b>-64,775,387.76</b>
<b>Ingresos excedentes:</b>				<b>592,173,966.11</b>			<b>-64,775,387.76</b>



TESORERO MUNICIPAL

C.P. ANDREA JUAREZ CRUZ

**TESORERÍA MUNICIPAL**



PRESIDENTE MUNICIPAL

**PRESIDENCIA**  
LIC. ARMANDO REYNA MAGAÑA



DIRECTOR DE EGRESOS Y CONTABILIDAD

C.P. ERIKA RODRIGUEZ SANCHEZ

**DIRECCIÓN DE EGRESOS**





**MUNICIPIO DE TECOMAN, COL.**  
**Sistema Integral de Contabilidad Gubernamental**  
**ESTADO ANALITICO DE INGRESOS**  
**DEL 1 DE ENERO AL 30 DE NOVIEMBRE DE 2024**

Análisis por: Fuente de Financiamiento

Clave Presupuestaria	Descripción	Ingreso					Diferencia Ene-Nov
		Estimado Ene-Nov	Ampliaciones / (Reducciones) Ene-Nov	Modificado Ene-Nov	Devengado Ene-Nov	Recaudado Ene-Nov	
Rubro	Concepto	(1)	(2)	(3=1+2)	(4)	(5)	(6=5-1)
<b>INGRESOS DEL PODER EJECUTIVO FEDERAL O ESTATAL Y DE LOS MUNICIPIOS</b>		<b>632,889,525.41</b>	<b>-40,715,559.30</b>	<b>592,173,966.11</b>	<b>568,114,137.65</b>	<b>568,114,137.65</b>	<b>-64,775,387.76</b>
1	IMPUESTOS	73,123,205.69	0.00	73,123,205.69	68,815,739.00	68,815,739.00	-4,307,466.69
2	CUOTAS Y APORTACIONES DE SEGURIDAD SOCIAL	0.00	0.00	0.00	0.00	0.00	0.00
3	CONTRIBUCIONES DE MEJORAS	0.00	0.00	0.00	0.00	0.00	0.00
4	DERECHOS	47,721,123.82	0.00	47,721,123.82	50,519,334.98	50,519,334.98	2,798,211.16
5	PRODUCTOS 1	4,042,831.53	0.00	4,042,831.53	5,209,964.65	5,209,964.65	1,167,133.12
6	APROVECHAMIENTOS 2	4,846,788.88	0.00	4,846,788.88	6,485,284.75	6,485,284.75	1,638,495.87
8	PARTICIPACIONES, APORTACIONES, CONVENIOS, INCENTIVOS DERIVADOS DE LA COLABORACIÓN FISCAL Y FONDOS DISTINTOS DE APORTACIONES	503,155,575.49	-40,715,559.30	462,440,016.19	437,083,814.27	437,083,814.27	-66,071,761.22
9	TRANSFERENCIAS, ASIGNACIONES, SUBSIDIOS Y SUBVENCIONES, Y PENSIONES Y JUBILACIONES	0.00	0.00	0.00	0.00	0.00	0.00
<b>INGRESOS DE LOS ENTES PÚBLICOS DE LOS PODERES LEGISLATIVO Y JUDICIAL, DE LOS ÓRGANOS AUTÓNOMOS Y DEL SECTOR PARAESTATAL O PARAMUNICIPAL, ASÍ COMO DE LAS EMPRESAS PRODUCTIVAS DEL ESTADO</b>		<b>0.00</b>	<b>0.00</b>	<b>0.00</b>	<b>0.00</b>	<b>0.00</b>	<b>0.00</b>
7	INGRESOS POR VENTA DE BIENES, PRESTACIÓN DE SERVICIOS Y OTROS INGRESOS 3	0.00	0.00	0.00	0.00	0.00	0.00
<b>INGRESOS DERIVADOS DE FINANCIAMIENTO</b>		<b>0.00</b>	<b>0.00</b>	<b>0.00</b>	<b>0.00</b>	<b>0.00</b>	<b>0.00</b>
10	INGRESOS DERIVADOS DE FINANCIAMIENTOS	0.00	0.00	0.00	0.00	0.00	0.00
<b>TOTAL:</b>		<b>632,889,525.41</b>	<b>-40,715,559.30</b>	<b>592,173,966.11</b>	<b>568,114,137.65</b>	<b>568,114,137.65</b>	<b>-64,775,387.76</b>
<b>Ingresos excedentes:</b>				<b>592,173,966.11</b>			<b>-64,775,387.76</b>

"BAJO PROTESTA DE DECIR VERDAD DECLARAMOS QUE LOS ESTADOS FINANCIEROS Y SUS NOTAS, SON RAZONABLEMENTE CORRECTOS Y SON RESPONSABILIDAD DEL EMISOR"



**MUNICIPIO DE TECOMAN, COL.**  
**Sistema Integral de Contabilidad Gubernamental**  
**ESTADO ANALITICO DE INGRESOS**  
**DEL 1 DE ENERO AL 30 DE NOVIEMBRE DE 2024**

Análisis por: Fuente de Financiamiento

Clave Presupuestaria	Descripción	Estimado Ene-Nov (1)	Ampliaciones / (Reducciones) Ene-Nov (2)	Ingreso Modificado Ene-Nov (3=1+2)	Devengado Ene-Nov (4)	Recaudado Ene-Nov (5)	Diferencia Ene-Nov (6=5-1)
Rubro	Concepto						



TESORERO MUNICIPAL

C.P. ANDREA JUAREZ CRUZ

**TESORERIA MUNICIPAL**



PRESIDENTE MUNICIPAL

**LIC. ARMANDO REYNA MAGAÑA**



DIRECTOR DE EGRESOS Y CONTABILIDAD

C.P. ERIKA RODRIGUEZ SANCHEZ

**DIRECCION DE EGRESOS**



**MUNICIPIO DE TECOMAN, COL.**  
**Sistema Integral de Contabilidad Gubernamental**  
**ESTADO ANALITICO DE INGRESOS**  
**DEL 1 DE ENERO AL 30 DE NOVIEMBRE DE 2024**

Análisis por: Fuente de Financiamiento


Clave Presupuestaria	Descripción	Ingreso				Diferencia Ene-Nov	
		Estimado Ene-Nov	Ampliaciones / (Reducciones) Ene-Nov	Modificado Ene-Nov	Devengado Ene-Nov		Recaudado Ene-Nov
Rubro	Concepto	(1)	(2)	(3=1+2)	(4)	(5)	(6=5-1)

Nota: Estas firmas corresponden al ESTADO ANALITICO DE INGRESOS

- 1.- Incluye intereses que generan las cuentas bancarias de los entes públicos en productos
- 2.- Incluye donativos en efectivo del Poder Ejecutivo, entre otros aprovechamientos.
- 3.- Se refiere a los ingresos propios obtenidos por los Poderes Legislativo y Judicial, los órganos Autónomos y las entidades de la administración pública paraestatal y paramunicipal por sus actividades diversas no inherentes a su operación que generan recursos y que no sean ingresos por venta de bienes o prestación de servicios, tales como donativos en efectivo, entre otros.

- **Información Presupuestaria**

*Estado Analítico del Presupuesto de Egresos*





# MUNICIPIO DE TECOMAN, COL.

## Sistema Integral de Contabilidad Gubernamental

### ESTADO ANALITICO DEL EJERCICIO DEL PRESUPUESTO DE EGRESOS

Clasificador por Objeto del Gasto (Capítulo y Concepto)

#### DEL 1 DE ENERO AL 30 DE NOVIEMBRE DE 2024

Análisis por: Clasificador por Objeto del Gasto

Clave Presupuestaria	Descripción	Egresos					Subejercicio Ene-Nov
		Aprobado Ene-Nov	Ampliaciones / (Reducciones) Ene-Nov	Modificado Ene-Nov	Devengado Ene-Nov	Pagado Ene-Nov	
Cap-Con	Concepto	(1)	(2)	(3=1+2)	(4)	(5)	(6=3-4)
<b>1 0</b>	<b>SERVICIOS PERSONALES</b>	<b>260,871,561.38</b>	<b>21,648,358.34</b>	<b>282,519,919.72</b>	<b>254,713,073.94</b>	<b>249,054,040.65</b>	<b>27,806,845.78</b>
1 1	REMUNERACIONES AL PERSONAL DE CARACTER PERMANENTE	122,965,709.76	14,199,588.34	137,165,298.10	134,372,833.24	132,249,973.86	2,792,464.86
1 2	REMUNERACIONES AL PERSONAL DE CARÁCTER TRANSITORIO	10,309,219.59	-3,276,329.26	7,032,890.33	5,397,935.83	5,397,935.83	1,634,954.50
1 3	REMUNERACIONES ADICIONALES Y ESPECIALES	6,723,779.25	3,846,100.42	10,569,879.67	9,855,275.50	9,644,962.80	714,604.17
1 4	SEGURIDAD SOCIAL	28,161,400.68	3,470,058.60	31,631,459.28	25,239,666.46	25,188,282.99	6,391,792.82
1 5	OTRAS PRESTACIONES SOCIALES Y ECONOMICAS	82,162,996.71	7,785,477.71	89,948,474.42	79,847,362.91	76,572,885.17	10,101,111.51
1 6	PREVISIONES	10,548,455.39	-4,376,537.47	6,171,917.92	0.00	0.00	6,171,917.92
1 7	PAGO DE ESTIMULOS A SERVIDORES PUBLICOS	0.00	0.00	0.00	0.00	0.00	0.00
<b>2 0</b>	<b>MATERIALES Y SUMINISTROS</b>	<b>17,028,308.09</b>	<b>-2,019,810.78</b>	<b>15,008,497.31</b>	<b>14,721,439.83</b>	<b>13,541,255.06</b>	<b>287,057.48</b>
2 1	MATERIALES DE ADMINISTRACION, EMISION DE DOCUMENTOS Y ARTICULOS OFICIALES	826,961.79	-1,908.43	825,053.36	715,170.09	646,756.87	109,883.27
2 2	ALIMENTOS Y UTENSILIOS	234,272.60	145,011.79	379,284.39	375,476.09	363,876.09	3,808.30
2 3	MATERIAS PRIMAS Y MATERIALES DE PRODUCCION Y COMERCIALIZACION	0.00	0.00	0.00	0.00	0.00	0.00
2 4	MATERIALES Y ARTICULOS DE CONSTRUCCION Y DE REPARACION	1,624,079.90	-859,486.31	764,593.59	735,145.97	643,363.57	29,447.62
2 5	PRODUCTOS QUIMICOS, FARMACEUTICOS Y DE LABORATORIO	11,375.00	41,896.37	53,271.37	52,704.18	52,704.18	567.19
2 6	COMBUSTIBLES, LUBRICANTES Y ADITIVOS	11,613,574.83	193,733.48	11,807,308.31	11,769,541.79	11,248,655.84	37,766.52
2 7	VESTUARIO, BLANCOS, PRENDAS DE PROTECCION Y ARTICULOS DEPORTIVOS	2,092,833.04	-1,402,905.93	689,927.11	622,417.03	208,426.43	67,510.08
2 8	MATERIALES Y SUMINISTROS PARA SEGURIDAD	41,250.00	-656.00	40,594.00	40,031.60	28,594.00	562.40
2 9	HERRAMIENTAS, REFACCIONES Y ACCESORIOS MENORES	583,960.93	-135,495.75	448,465.18	410,953.08	348,878.08	37,512.10
<b>3 0</b>	<b>SERVICIOS GENERALES</b>	<b>32,757,139.24</b>	<b>7,019,481.17</b>	<b>39,776,620.41</b>	<b>38,590,257.55</b>	<b>36,531,517.09</b>	<b>1,186,362.86</b>
3 1	SERVICIOS BÁSICOS	16,043,499.78	2,271,780.49	18,315,280.27	18,118,286.27	18,118,286.27	196,994.00
3 2	SERVICIOS DE ARRENDAMIENTO	1,462,374.89	1,323,918.38	2,786,293.27	2,702,799.62	1,725,468.26	83,493.65
3 3	SERVICIOS PROFESIONALES, CIENTIFICOS, TECNICOS Y OTROS SERVICIOS	2,319,593.63	-574,844.87	1,744,748.76	1,471,232.66	1,303,529.43	273,516.10
3 4	SERVICIOS FINANCIEROS, BANCARIOS Y COMERCIALES	1,687,583.26	466,408.38	2,153,991.64	2,140,159.91	2,129,719.91	13,831.73
3 5	SERVICIOS DE INSTALACION, REPARACION, MANTENIMIENTO Y CONSERVACION	7,959,496.67	1,499,823.81	9,459,320.48	8,870,037.51	7,999,361.62	589,282.97
3 6	SERVICIOS DE COMUNICACION SOCIAL Y PUBLICIDAD	541,749.89	-248,275.51	293,474.38	293,474.38	281,474.38	0.00
3 7	SERVICIOS DE TRASLADO Y VIATICOS	76,374.78	-39,057.12	37,317.66	35,969.03	35,969.03	1,348.63
3 8	SERVICIOS OFICIALES	672,632.64	-144,757.65	527,874.99	515,750.89	495,160.91	12,124.10
3 9	OTROS SERVICIOS GENERALES	1,993,833.70	2,464,485.26	4,458,318.96	4,442,547.28	4,442,547.28	15,771.68

"BAJO PROTESTA DE DECIR VERDAD DECLARAMOS QUE LOS ESTADOS FINANCIEROS Y SUS NOTAS, SON RAZONABLEMENTE CORRECTOS Y SON RESPONSABILIDAD DEL EMISOR"



# MUNICIPIO DE TECOMAN, COL.

## Sistema Integral de Contabilidad Gubernamental

### ESTADO ANALITICO DEL EJERCICIO DEL PRESUPUESTO DE EGRESOS

Clasificador por Objeto del Gasto (Capítulo y Concepto)

**DEL 1 DE ENERO AL 30 DE NOVIEMBRE DE 2024**

Análisis por: Clasificador por Objeto del Gasto

Clave Presupuestaria	Descripción	Egresos					Subejercicio Ene-Nov
		Aprobado Ene-Nov	Ampliaciones / (Reducciones) Ene-Nov	Modificado Ene-Nov	Devengado Ene-Nov	Pagado Ene-Nov	
Cap-Con	Concepto	(1)	(2)	(3=1+2)	(4)	(5)	(6=3-4)
<b>4 0</b>	<b>TRANSFERENCIAS, ASIGNACIONES, SUBSIDIOS Y OTRAS AYUDAS</b>	<b>84,619,862.18</b>	<b>6,539,033.21</b>	<b>91,158,895.39</b>	<b>88,985,325.01</b>	<b>88,819,129.24</b>	<b>2,173,570.38</b>
4 1	TRANSFERENCIAS INTERNAS Y ASIGNACIONES AL SECTOR PÚBLICO	23,594,999.89	1,904,927.90	25,499,927.79	25,458,301.51	25,458,301.51	41,626.28
4 2	TRANSFERENCIAS AL RESTO DEL SECTOR PUBLICO	0.00	0.00	0.00	0.00	0.00	0.00
4 3	SUBSIDIOS Y SUBVENCIONES	1,347,499.78	0.00	1,347,499.78	1,228,696.00	1,228,696.00	118,803.78
4 4	AYUDAS SOCIALES	2,660,833.26	-931,518.00	1,729,315.26	1,485,300.00	1,329,300.00	244,015.26
4 5	PENSIONES Y JUBILACIONES	57,016,529.25	5,565,623.31	62,582,152.56	60,813,027.50	60,802,831.73	1,769,125.06
4 6	TRANSFERENCIAS A FIDEICOMISOS, MANDATOS Y CONTRATOS ANALOGOS.	0.00	0.00	0.00	0.00	0.00	0.00
4 7	TRANSFERENCIAS A LA SEGURIDAD SOCIAL	0.00	0.00	0.00	0.00	0.00	0.00
4 8	DONATIVOS	0.00	0.00	0.00	0.00	0.00	0.00
4 9	TRANSFERENCIAS AL EXTERIOR	0.00	0.00	0.00	0.00	0.00	0.00
<b>5 0</b>	<b>BIENES MUEBLES, INMUEBLES E INTANGIBLES</b>	<b>985,252.30</b>	<b>-339,089.38</b>	<b>646,162.92</b>	<b>123,345.68</b>	<b>123,345.68</b>	<b>522,817.24</b>
5 1	MOBILIARIO Y EQUIPO DE ADMINISTRACION	170,000.00	-149,010.00	20,990.00	11,639.00	11,639.00	9,351.00
5 2	MOBILIARIO Y EQUIPO EDUCACIONAL Y RECREATIVO	19,300.00	-4,780.00	14,520.00	13,520.00	13,520.00	1,000.00
5 3	EQUIPO E INSTRUMENTAL MEDICO Y DE LABORATORIO	0.00	5,336.00	5,336.00	5,336.00	5,336.00	0.00
5 4	VEHICULOS Y EQUIPO DE TRANSPORTE	504,166.63	33,454.47	537,621.10	74,650.00	74,650.00	462,971.10
5 5	EQUIPO DE DEFENSA Y SEGURIDAD	0.00	0.00	0.00	0.00	0.00	0.00
5 6	MAQUINARIA, OTROS EQUIPOS Y HERRAMIENTAS	291,785.67	-224,089.85	67,695.82	18,200.68	18,200.68	49,495.14
5 7	ACTIVOS BIOLOGICOS	0.00	0.00	0.00	0.00	0.00	0.00
5 8	BIENES INMUEBLES	0.00	0.00	0.00	0.00	0.00	0.00
5 9	ACTIVOS INTANGIBLES	0.00	0.00	0.00	0.00	0.00	0.00
<b>6 0</b>	<b>INVERSION PUBLICA</b>	<b>166,133,086.01</b>	<b>-39,795,515.67</b>	<b>126,337,570.34</b>	<b>123,438,874.23</b>	<b>121,755,935.98</b>	<b>2,898,696.11</b>
6 1	OBRA PUBLICA EN BIENES DE DOMINIO PUBLICO	166,133,086.01	-39,795,515.67	126,337,570.34	123,438,874.23	121,755,935.98	2,898,696.11
6 2	OBRA PUBLICA EN BIENES PROPIOS	0.00	0.00	0.00	0.00	0.00	0.00
6 3	PROYECTOS PRODUCTIVOS Y ACCIONES DE FOMENTO	0.00	0.00	0.00	0.00	0.00	0.00
<b>7 0</b>	<b>INVERSIONES FINANCIERAS Y OTRAS PROVISIONES</b>	<b>0.00</b>	<b>0.00</b>	<b>0.00</b>	<b>0.00</b>	<b>0.00</b>	<b>0.00</b>
7 1	INVERSIONES PARA EL FOMENTO DE ACTIVIDADES PRODUCTIVAS	0.00	0.00	0.00	0.00	0.00	0.00
7 2	ACCIONES Y PARTICIPACIONES DE CAPITAL	0.00	0.00	0.00	0.00	0.00	0.00
7 3	COMPRA DE TITULOS Y VALORES	0.00	0.00	0.00	0.00	0.00	0.00
7 4	CONCESION DE PRESTAMOS	0.00	0.00	0.00	0.00	0.00	0.00
7 5	INVERSIONES EN FIDEICOMISOS, MANDATOS Y OTROS ANALOGOS	0.00	0.00	0.00	0.00	0.00	0.00
7 6	OTRAS INVERSIONES FINANCIERAS	0.00	0.00	0.00	0.00	0.00	0.00

"BAJO PROTESTA DE DECIR VERDAD DECLARAMOS QUE LOS ESTADOS FINANCIEROS Y SUS NOTAS, SON RAZONABLEMENTE CORRECTOS Y SON REPONSABILIDAD DEL EMISOR"



**MUNICIPIO DE TECOMAN, COL.**  
**Sistema Integral de Contabilidad Gubernamental**  
**ESTADO ANALITICO DEL EJERCICIO DEL PRESUPUESTO DE EGRESOS**  
 Clasificador por Objeto del Gasto (Capítulo y Concepto)  
**DEL 1 DE ENERO AL 30 DE NOVIEMBRE DE 2024**


Análisis por: Clasificador por Objeto del Gasto

Clave Presupuestaria	Descripción	Egresos					Subejercicio Ene-Nov
		Aprobado Ene-Nov	Ampliaciones / (Reducciones) Ene-Nov	Modificado Ene-Nov	Devengado Ene-Nov	Pagado Ene-Nov	
Cap-Con	Concepto	(1)	(2)	(3=1+2)	(4)	(5)	(6=3-4)
7 9	PROVISIONES PARA CONTINGENCIAS Y OTRAS EROGACIONES ESPECIALES	0.00	0.00	0.00	0.00	0.00	0.00
<b>8 0</b>	<b>PARTICIPACIONES Y APORTACIONES</b>	<b>302,500.00</b>	<b>23,554.00</b>	<b>326,054.00</b>	<b>326,054.00</b>	<b>326,054.00</b>	<b>0.00</b>
8 1	PARTICIPACIONES	302,500.00	23,554.00	326,054.00	326,054.00	326,054.00	0.00
8 3	APORTACIONES	0.00	0.00	0.00	0.00	0.00	0.00
8 5	CONVENIOS	0.00	0.00	0.00	0.00	0.00	0.00
<b>9 0</b>	<b>DEUDA PUBLICA</b>	<b>43,074,999.89</b>	<b>596,131.49</b>	<b>43,671,131.38</b>	<b>43,662,853.25</b>	<b>43,662,853.25</b>	<b>8,278.13</b>
9 1	AMORTIZACION DE LA DEUDA PUBLICA	35,833,333.26	804,337.17	36,637,670.43	36,637,670.39	36,637,670.39	0.04
9 2	INTERESES DE LA DEUDA PUBLICA	4,950,000.00	-410,992.58	4,539,007.42	4,530,729.33	4,530,729.33	8,278.09
9 3	COMISIONES DE LA DEUDA PUBLICA	0.00	0.00	0.00	0.00	0.00	0.00
9 4	GASTOS DE LA DEUDA PUBLICA	0.00	0.00	0.00	0.00	0.00	0.00
9 5	COSTO POR CEBERTURAS	0.00	0.00	0.00	0.00	0.00	0.00
9 6	APOYOS FINANCIEROS	0.00	0.00	0.00	0.00	0.00	0.00
9 9	ADEUDOS DE EJERCICIOS FISCALES ANTERIORES (ADEFAS)	2,291,666.63	202,786.90	2,494,453.53	2,494,453.53	2,494,453.53	0.00
<b>TOTAL DEL GASTO:</b>		<b>605,772,709.09</b>	<b>-6,327,857.62</b>	<b>599,444,851.47</b>	<b>564,561,223.49</b>	<b>553,814,130.95</b>	<b>34,883,627.98</b>



TESORERO MUNICIPAL

**C.P. ANDREA JUAREZ CRUZ**



PRESIDENTE MUNICIPAL

**LIC. ARMANDO REYNA MAGAÑA**

**PRESIDENCIA**



DIRECTOR DE EGRESOS Y CONTABILIDAD

**C.P. ERIKA RODRIGUEZ SANCHEZ**

**DIRECCION DE EGRESOS**



**MUNICIPIO DE TECOMAN, COL.**  
**Sistema Integral de Contabilidad Gubernamental**  
**ESTADO ANALITICO DEL EJERCICIO DEL PRESUPUESTO DE EGRESOS**  
 Clasificación Económica (Tipo de Gasto)  
**DEL 1 DE ENERO AL 30 DE NOVIEMBRE DE 2024**

Análisis por: Clasificación Económica

Clave Presupuestaria	Descripción Concepto	Egresos					Subejercicio Ene-Nov (6=3-4)
		Aprobado Ene-Nov (1)	Ampliaciones / (Reducciones) Ene-Nov (2)	Modificado Ene-Nov (3=1+2)	Devengado Ene-Nov (4)	Pagado Ene-Nov (5)	
<b>1</b>	<b>GASTO CORRIENTE</b>	148,302,660.47	9,308,643.15	157,611,303.62	148,350,398.96	143,678,557.28	9,260,904.66
<b>2</b>	<b>GASTO DE CAPITAL</b>	166,133,086.01	-39,575,515.67	126,557,570.34	123,438,874.23	121,755,935.98	3,118,696.11
<b>3</b>	<b>AMORTIZACION DE LA DEUDA Y DISMINUCION DE PASIVOS</b>	43,074,999.89	596,131.49	43,671,131.38	43,662,853.25	43,662,853.25	8,278.13
<b>4</b>	<b>PENSIONES Y JUBILACIONES</b>	57,016,529.25	5,504,706.47	62,521,235.72	60,752,110.66	60,741,914.89	1,769,125.06
<b>5</b>	<b>PARTICIPACIONES</b>	191,245,433.47	17,838,176.94	209,083,610.41	188,356,986.39	183,974,869.55	20,726,624.02
<b>TOTAL DEL GASTO:</b>		<b>605,772,709.09</b>	<b>-6,327,857.62</b>	<b>599,444,851.47</b>	<b>564,561,223.49</b>	<b>553,814,130.95</b>	<b>34,883,627.98</b>



TESORERO MUNICIPAL

**TESORERÍA MUNICIPAL**  
C.P. ANDREA JUAREZ CRUZ



PRESIDENTE MUNICIPAL

**PRESIDENCIA**  
LIC. ARMANDO REYNA MAGAÑA



DIRECTOR DE EGRESOS Y CONTABILIDAD

C.P. ERIKA RODRIGUEZ SANCHEZ

**DIRECCION DE EGRESOS**





**MUNICIPIO DE TECOMAN, COL.**  
**Sistema Integral de Contabilidad Gubernamental**  
**ESTADO ANALITICO DEL EJERCICIO DEL PRESUPUESTO DE EGRESOS**  
 Clasificación Administrativa

**DEL 1 DE ENERO AL 30 DE NOVIEMBRE DE 2024**

Análisis por: Clasificación Administrativa

Clave Presupuestaria UP-UR-UE	Descripción Concepto	Egresos					Subejercicio Ene-Nov (6=3-4)
		Aprobado Ene-Nov (1)	Ampliaciones / (Reducciones) Ene-Nov (2)	Modificado Ene-Nov (3=1+2)	Devengado Ene-Nov (4)	Pagado Ene-Nov (5)	
<b>01 CABILDO</b>		<b>10,919,671.78</b>	<b>1,793,220.69</b>	<b>12,712,892.47</b>	<b>12,712,335.86</b>	<b>12,703,549.46</b>	<b>556.61</b>
<b>01 01 CABILDO</b>		<b>10,919,671.78</b>	<b>1,793,220.69</b>	<b>12,712,892.47</b>	<b>12,712,335.86</b>	<b>12,703,549.46</b>	<b>556.61</b>
01 01 01	DESPACHO DE CABILDO	10,919,671.78	1,793,220.69	12,712,892.47	12,712,335.86	12,703,549.46	556.61
<b>02 PRESIDENCIA MUNICIPAL</b>		<b>14,924,681.37</b>	<b>-2,062,028.43</b>	<b>12,862,652.94</b>	<b>11,576,425.37</b>	<b>11,312,000.08</b>	<b>1,286,227.57</b>
<b>02 01 PRESIDENCIA MUNICIPAL</b>		<b>2,427,545.63</b>	<b>462,586.13</b>	<b>2,890,131.76</b>	<b>2,851,879.85</b>	<b>2,812,945.98</b>	<b>38,251.91</b>
02 01 01	DESPACHO DE PRESIDENCIA MUNICIPAL	2,427,545.63	462,586.13	2,890,131.76	2,851,879.85	2,812,945.98	38,251.91
<b>02 02 COMUNICACION SOCIAL</b>		<b>1,590,255.36</b>	<b>-668,185.29</b>	<b>922,070.07</b>	<b>867,072.18</b>	<b>845,432.77</b>	<b>54,997.89</b>
02 02 01	DIRECCION DE COMUNICACION SOCIAL	1,590,255.36	-668,185.29	922,070.07	867,072.18	845,432.77	54,997.89
<b>02 03 ATENCION CIUDADANA Y DESARROLLO SOCIAL</b>		<b>2,955,353.82</b>	<b>-719,660.15</b>	<b>2,235,693.67</b>	<b>1,883,455.69</b>	<b>1,725,562.53</b>	<b>352,237.98</b>
02 03 01	DIRECCION DE ATENCION CIUDADANA Y DESARROLLO SOCIAL	2,955,353.82	-719,660.15	2,235,693.67	1,883,455.69	1,725,562.53	352,237.98
<b>02 05 FOMENTO ECONOMICO</b>		<b>2,753,390.95</b>	<b>-564,166.11</b>	<b>2,189,224.84</b>	<b>2,006,018.58</b>	<b>1,967,783.61</b>	<b>183,206.26</b>
02 05 01	DIRECCION DE FOMENTO ECONOMICO	2,753,390.95	-564,166.11	2,189,224.84	2,006,018.58	1,967,783.61	183,206.26
<b>02 06 SISTEMA DE PROTECCION INTEGRAL DE NIÑAS, NIÑOS Y ADOLESCENTES</b>		<b>272,100.13</b>	<b>65,711.13</b>	<b>337,811.26</b>	<b>335,784.66</b>	<b>335,784.66</b>	<b>2,026.60</b>
02 06 01	DIRECCION DEL SISTEMA DE PROTECCION INTEGRAL DE NIÑAS, NIÑOS Y ADOLESCENTES	272,100.13	65,711.13	337,811.26	335,784.66	335,784.66	2,026.60
<b>02 07 TRANSPARENCIA</b>		<b>1,124,846.26</b>	<b>-239,209.44</b>	<b>885,636.82</b>	<b>733,497.01</b>	<b>733,497.01</b>	<b>152,139.81</b>
02 07 01	DIRECCION DE TRANSPARENCIA	1,124,846.26	-239,209.44	885,636.82	733,497.01	733,497.01	152,139.81
<b>02 08 PROTECCION CIVIL</b>		<b>1,811,471.85</b>	<b>280,944.16</b>	<b>2,092,416.01</b>	<b>1,942,590.55</b>	<b>1,934,866.67</b>	<b>149,825.46</b>
02 08 01	DIRECCION DE PROTECCION CIVIL	1,811,471.85	280,944.16	2,092,416.01	1,942,590.55	1,934,866.67	149,825.46
<b>02 11 COMISION DE VIVIENDA</b>		<b>535,083.42</b>	<b>-247,391.72</b>	<b>287,691.70</b>	<b>202,853.91</b>	<b>202,853.91</b>	<b>84,837.79</b>
02 11 01	COMISION DE VIVIENDA	535,083.42	-247,391.72	287,691.70	202,853.91	202,853.91	84,837.79
<b>02 12 PROCURADURÍA DE PROTECCIÓN DE NIÑAS, NIÑOS Y ADOLESCENTES</b>		<b>746,179.67</b>	<b>-97,313.87</b>	<b>648,865.80</b>	<b>548,295.56</b>	<b>548,295.56</b>	<b>100,570.24</b>
02 12 01	DIRECCION DE PROCURADURÍA DE PROTECCIÓN DE NIÑAS, NIÑOS Y ADOLESCENTES	746,179.67	-97,313.87	648,865.80	548,295.56	548,295.56	100,570.24
<b>02 13 DIRECCION DE JUVENTUD</b>		<b>708,454.28</b>	<b>-335,343.27</b>	<b>373,111.01</b>	<b>204,977.38</b>	<b>204,977.38</b>	<b>168,133.63</b>
02 13 01	DIRECCION DE JUVENTUD	708,454.28	-335,343.27	373,111.01	204,977.38	204,977.38	168,133.63
<b>03 SECRETARIA DEL AYUNTAMIENTO</b>		<b>14,237,432.50</b>	<b>2,509,307.98</b>	<b>16,746,740.48</b>	<b>16,236,685.10</b>	<b>15,889,359.82</b>	<b>510,055.38</b>
<b>03 01 SECRETARIO DEL AYUNTAMIENTO</b>		<b>3,681,197.09</b>	<b>729,282.88</b>	<b>4,410,479.97</b>	<b>4,307,103.90</b>	<b>4,225,208.62</b>	<b>103,376.07</b>
03 01 01	DESPACHO DE LA SECRETARIA DEL AYUNTAMIENTO	2,702,998.84	579,225.04	3,282,223.88	3,188,352.11	3,134,184.61	93,871.77
03 01 02	JEFATURA DE LOS SERVICIOS MUNICIPALES DE SALUD	978,198.25	150,057.84	1,128,256.09	1,118,751.79	1,091,024.01	9,504.30
<b>03 02 REGISTRO CIVIL</b>		<b>2,039,524.61</b>	<b>407,959.37</b>	<b>2,447,483.98</b>	<b>2,438,564.08</b>	<b>2,379,324.96</b>	<b>8,919.90</b>
03 02 01	OFICIALIA DEL REGISTRO CIVIL	2,039,524.61	407,959.37	2,447,483.98	2,438,564.08	2,379,324.96	8,919.90
<b>03 03 EDUCACION Y CULTURA</b>		<b>7,595,871.07</b>	<b>1,107,042.35</b>	<b>8,702,913.42</b>	<b>8,309,302.72</b>	<b>8,103,111.84</b>	<b>393,610.70</b>
03 03 01	DIRECCION DE EDUCACION Y CULTURA	7,595,871.07	1,107,042.35	8,702,913.42	8,309,302.72	8,103,111.84	393,610.70

"BAJO PROTESTA DE DECIR VERDAD DECLARAMOS QUE LOS ESTADOS FINANCIEROS Y SUS NOTAS, SON RAZONABLEMENTE CORRECTOS Y SON RESPONSABILIDAD DEL EMISOR"



**MUNICIPIO DE TECOMAN, COL.**  
**Sistema Integral de Contabilidad Gubernamental**  
**ESTADO ANALITICO DEL EJERCICIO DEL PRESUPUESTO DE EGRESOS**  
 Clasificación Administrativa

**DEL 1 DE ENERO AL 30 DE NOVIEMBRE DE 2024**

Análisis por: Clasificación Administrativa

Clave Presupuestaria	Descripción	Egresos					Subejercicio Ene-Nov
		Aprobado Ene-Nov	Ampliaciones / (Reducciones) Ene-Nov	Modificado Ene-Nov	Devengado Ene-Nov	Pagado Ene-Nov	
UP-UR-UE	Concepto	(1)	(2)	(3=1+2)	(4)	(5)	(6=3-4)
<b>03 05</b>	<b>JUVENTUD Y DEPORTE</b>	<b>920,839.73</b>	<b>265,023.38</b>	<b>1,185,863.11</b>	<b>1,181,714.40</b>	<b>1,181,714.40</b>	<b>4,148.71</b>
03 05 01	DIRECCION DE JUVENTUD Y DEPORTE	920,839.73	265,023.38	1,185,863.11	1,181,714.40	1,181,714.40	4,148.71
<b>04</b>	<b>OFICIALIA MAYOR</b>	<b>72,112,465.04</b>	<b>-666,255.99</b>	<b>71,446,209.05</b>	<b>54,434,925.97</b>	<b>52,304,292.55</b>	<b>17,011,283.08</b>
<b>04 01</b>	<b>OFICIALIA MAYOR</b>	<b>50,998,019.88</b>	<b>1,216,552.50</b>	<b>52,214,572.38</b>	<b>40,568,994.07</b>	<b>38,888,960.64</b>	<b>11,645,578.31</b>
04 01 01	DESPACHO DE LA OFICIALIA MAYOR	50,998,019.88	1,216,552.50	52,214,572.38	40,568,994.07	38,888,960.64	11,645,578.31
<b>04 02</b>	<b>RECURSOS MATERIALES</b>	<b>2,134,069.86</b>	<b>121,686.14</b>	<b>2,255,756.00</b>	<b>2,108,398.14</b>	<b>2,020,296.70</b>	<b>147,357.86</b>
04 02 01	DIRECCION DE RECURSOS MATERIALES	2,134,069.86	121,686.14	2,255,756.00	2,108,398.14	2,020,296.70	147,357.86
<b>04 03</b>	<b>RECURSOS HUMANOS</b>	<b>9,675,050.66</b>	<b>-2,183,940.79</b>	<b>7,491,109.87</b>	<b>2,920,681.54</b>	<b>2,872,608.95</b>	<b>4,570,428.33</b>
04 03 01	DIRECCION DE RECURSOS HUMANOS	9,675,050.66	-2,183,940.79	7,491,109.87	2,920,681.54	2,872,608.95	4,570,428.33
<b>04 04</b>	<b>CONTROL PATRIMONIAL</b>	<b>2,993,849.46</b>	<b>-677,082.88</b>	<b>2,316,766.58</b>	<b>1,929,540.84</b>	<b>1,842,777.99</b>	<b>387,225.74</b>
04 04 01	DIRECCION DE CONTROL PATRIMONIAL	2,993,849.46	-677,082.88	2,316,766.58	1,929,540.84	1,842,777.99	387,225.74
<b>04 05</b>	<b>SERVICIOS GENERALES</b>	<b>6,311,475.18</b>	<b>856,529.04</b>	<b>7,168,004.22</b>	<b>6,907,311.38</b>	<b>6,679,648.27</b>	<b>260,692.84</b>
04 05 01	DIRECCION DE SERVICIOS GENERALES	6,311,475.18	856,529.04	7,168,004.22	6,907,311.38	6,679,648.27	260,692.84
<b>05</b>	<b>TESORERIA MUNICIPAL</b>	<b>64,505,062.05</b>	<b>4,581,745.84</b>	<b>69,086,807.89</b>	<b>66,888,208.95</b>	<b>66,424,028.74</b>	<b>2,198,598.94</b>
<b>05 01</b>	<b>TESORERIA MUNICIPAL</b>	<b>46,681,193.68</b>	<b>1,272,328.01</b>	<b>47,953,521.69</b>	<b>47,556,741.81</b>	<b>47,538,005.56</b>	<b>396,779.88</b>
05 01 01	DESPACHO DE LA TESORERIA MUNICIPAL	46,681,193.68	1,272,328.01	47,953,521.69	47,556,741.81	47,538,005.56	396,779.88
<b>05 02</b>	<b>CATASTRO</b>	<b>1,924,151.62</b>	<b>342,367.41</b>	<b>2,266,519.03</b>	<b>2,256,593.17</b>	<b>2,214,253.98</b>	<b>9,925.86</b>
05 02 01	DIRECCION DE CATASTRO	1,924,151.62	342,367.41	2,266,519.03	2,256,593.17	2,214,253.98	9,925.86
<b>05 03</b>	<b>EGRESOS Y CONTABILIDAD</b>	<b>3,050,130.74</b>	<b>50,796.90</b>	<b>3,100,927.64</b>	<b>3,014,035.15</b>	<b>2,951,457.58</b>	<b>86,892.49</b>
05 03 01	DIRECCION DE EGRESOS Y CONTABILIDAD	3,050,130.74	50,796.90	3,100,927.64	3,014,035.15	2,951,457.58	86,892.49
<b>05 04</b>	<b>INGRESOS</b>	<b>5,927,478.74</b>	<b>2,128,285.65</b>	<b>8,055,764.39</b>	<b>7,807,859.29</b>	<b>7,612,482.27</b>	<b>247,905.10</b>
05 04 01	DIRECCION DE INGRESOS	5,927,478.74	2,128,285.65	8,055,764.39	7,807,859.29	7,612,482.27	247,905.10
<b>05 05</b>	<b>REGLAMENTOS Y APREMIOS</b>	<b>2,890,167.83</b>	<b>202,569.35</b>	<b>3,092,737.18</b>	<b>2,112,182.91</b>	<b>2,094,741.72</b>	<b>980,554.27</b>
05 05 01	DIRECCION DE LICENCIAS E INSPECCION	2,890,167.83	202,569.35	3,092,737.18	2,112,182.91	2,094,741.72	980,554.27
<b>05 06</b>	<b>SISTEMAS</b>	<b>1,567,381.82</b>	<b>151,532.52</b>	<b>1,718,914.34</b>	<b>1,694,166.49</b>	<b>1,594,463.24</b>	<b>24,747.85</b>
05 06 01	DIRECCION DE SISTEMAS	1,567,381.82	151,532.52	1,718,914.34	1,694,166.49	1,594,463.24	24,747.85
<b>05 07</b>	<b>PLANEACION Y DESARROLLO MUNICIPAL</b>	<b>2,464,557.62</b>	<b>433,866.00</b>	<b>2,898,423.62</b>	<b>2,446,630.13</b>	<b>2,418,624.39</b>	<b>451,793.49</b>
05 07 01	DIRECCION DE PLANEACION Y DESARROLLO MUNICIPAL	2,464,557.62	433,866.00	2,898,423.62	2,446,630.13	2,418,624.39	451,793.49
<b>06</b>	<b>CONTRALORIA MUNICIPAL</b>	<b>2,666,661.12</b>	<b>574,083.80</b>	<b>3,240,744.92</b>	<b>2,983,692.45</b>	<b>2,983,692.45</b>	<b>257,052.47</b>
<b>06 01</b>	<b>CONTRALORIA MUNICIPAL</b>	<b>1,826,229.02</b>	<b>464,994.29</b>	<b>2,291,223.31</b>	<b>2,268,463.42</b>	<b>2,268,463.42</b>	<b>22,759.89</b>
06 01 01	DESPACHO DE LA CONTRALORIA MUNICIPAL	1,826,229.02	464,994.29	2,291,223.31	2,268,463.42	2,268,463.42	22,759.89
<b>06 02</b>	<b>INVESTIGACION DE FALTAS ADMINISTRATIVAS</b>	<b>264,479.33</b>	<b>72,263.39</b>	<b>336,742.72</b>	<b>334,940.12</b>	<b>334,940.12</b>	<b>1,802.60</b>
06 02 01	DIRECCION DE INVESTIGACION DE FALTAS ADMINISTRATIVAS	264,479.33	72,263.39	336,742.72	334,940.12	334,940.12	1,802.60
<b>06 03</b>	<b>SUBSTANCIACION DEL PROCEDIMIENTO ADMINISTRATIVO DE RESPONSABILIDAD</b>	<b>264,479.33</b>	<b>64,511.73</b>	<b>328,991.06</b>	<b>327,188.46</b>	<b>327,188.46</b>	<b>1,802.60</b>

"BAJO PROTESTA DE DECIR VERDAD DECLARAMOS QUE LOS ESTADOS FINANCIEROS Y SUS NOTAS, SON RAZONABLEMENTE CORRECTOS Y SON REPOSABILIDAD DEL EMISOR"



**MUNICIPIO DE TECOMAN, COL.**  
**Sistema Integral de Contabilidad Gubernamental**  
**ESTADO ANALITICO DEL EJERCICIO DEL PRESUPUESTO DE EGRESOS**  
 Clasificación Administrativa

**DEL 1 DE ENERO AL 30 DE NOVIEMBRE DE 2024**

Análisis por: Clasificación Administrativa

Clave Presupuestaria	Descripción Concepto	Egresos					Subejercicio Ene-Nov
		Aprobado Ene-Nov	Ampliaciones / (Reducciones) Ene-Nov (2)	Modificado Ene-Nov (3=1+2)	Devengado Ene-Nov (4)	Pagado Ene-Nov (5)	
UP-UR-UE		(1)	(2)	(3=1+2)	(4)	(5)	(6=3-4)
06 03 01	DIRECCION DE SUBSTANCIACION DEL PROCEDIMIENTO ADMINISTRATIVO DE RESPONSABILIDAD	264,479.33	64,511.73	328,991.06	327,188.46	327,188.46	1,802.60
06 04	RESOLUCION O FALLO DEL PROCEDIMIENTO ADMINISTRATIVO DE RESPONSABILIDAD	311,473.44	-27,685.61	283,787.83	53,100.45	53,100.45	230,687.38
06 04 01	DIRECCION RESOLUTORA O FALLO DEL PROCEDIMIENTO ADMINISTRATIVO DE RESPONSABILIDAD	311,473.44	-27,685.61	283,787.83	53,100.45	53,100.45	230,687.38
07	JUEZ CIVICO MUNICIPAL	1,014,851.89	-15,860.08	998,991.81	756,293.87	726,946.04	242,697.94
07 01	JUEZ CIVICO MUNICIPAL	1,014,851.89	-15,860.08	998,991.81	756,293.87	726,946.04	242,697.94
07 01 01	DIRECCION DE JUEZ CIVICO	1,014,851.89	-15,860.08	998,991.81	756,293.87	726,946.04	242,697.94
08	DIRECCION GENERAL DE SERVICIOS PUBLICOS	63,444,839.30	10,596,010.14	74,040,849.44	70,694,294.42	67,407,746.91	3,346,555.02
08 01	SERVICIOS PUBLICOS	6,839,058.15	-2,321,665.89	4,517,392.26	4,469,312.97	3,541,560.94	48,079.29
08 01 01	DIRECCION GENERAL DE SERVICIOS PUBLICOS	6,839,058.15	-2,321,665.89	4,517,392.26	4,469,312.97	3,541,560.94	48,079.29
08 02	RECOLECCION Y TRANSPORTE DE RESIDUOS SOLIDOS	39,054,330.74	9,684,291.74	48,738,622.48	46,282,222.07	44,514,926.81	2,456,400.41
08 02 01	DIRECCION DE RECOLECCION Y TRANSPORTE DE RESIDUOS SOLIDOS	39,054,330.74	9,684,291.74	48,738,622.48	46,282,222.07	44,514,926.81	2,456,400.41
08 03	PARQUES Y JARDINES	12,278,595.92	2,561,162.06	14,839,757.98	14,547,715.31	14,091,161.70	292,042.67
08 03 01	DIRECCION DE PARQUES Y JARDINES	12,278,595.92	2,561,162.06	14,839,757.98	14,547,715.31	14,091,161.70	292,042.67
08 04	RASTRO MUNICIPAL	1,588,507.89	346,773.31	1,935,281.20	1,866,443.97	1,817,869.49	68,837.23
08 04 01	ADMINISTRACION DEL RASTRO MUNICIPAL	1,588,507.89	346,773.31	1,935,281.20	1,866,443.97	1,817,869.49	68,837.23
08 05	PANTEONES MUNICIPALES	1,086,078.45	279,845.25	1,365,923.70	1,317,243.08	1,285,094.92	48,680.62
08 05 01	ADMINISTRACION DE PANTEONES MUNICIPALES	1,086,078.45	279,845.25	1,365,923.70	1,317,243.08	1,285,094.92	48,680.62
08 07	CONTROL CANINO	5,000.00	-5,000.00	0.00	0.00	0.00	0.00
08 07 01	DIRECCION DE CONTROL CANINO	5,000.00	-5,000.00	0.00	0.00	0.00	0.00
08 08	DISPOSICION FINAL DE RESIDUOS SOLIDOS	1,618,780.92	13,800.20	1,632,581.12	1,440,626.26	1,409,135.28	191,954.86
08 08 01	DIRECCION DE DISPOSICION FINAL DE RESIDUOS SOLIDOS	1,618,780.92	13,800.20	1,632,581.12	1,440,626.26	1,409,135.28	191,954.86
08 09	ECOLOGIA	974,487.23	36,803.47	1,011,290.70	770,730.76	747,997.77	240,559.94
08 09 01	DIRECCION DE ECOLOGIA	974,487.23	36,803.47	1,011,290.70	770,730.76	747,997.77	240,559.94
09	DIRECCION GENERAL DE DESARROLLO URBANO Y OBRAS PUBLICAS	199,095,524.50	-36,772,852.00	162,322,672.50	158,415,964.23	156,219,446.76	3,906,708.27
09 01	DESPACHO DE LA DIRECCION GENERAL DE DESARROLLO URBANO Y OBRAS PUBLICAS	3,113,597.67	-254,427.22	2,859,170.45	2,439,910.13	2,397,174.74	419,260.32
09 01 01	DESPACHO DE LA DIRECCION GENERAL DE DESARROLLO URBANO Y OBRAS PUBLICAS	3,113,597.67	-254,427.22	2,859,170.45	2,439,910.13	2,397,174.74	419,260.32
09 02	OBRA PUBLICA	173,538,326.28	-39,118,638.20	134,419,688.08	131,191,167.05	129,242,162.99	3,228,521.03
09 02 01	DIRECCION DE OBRA PUBLICA	173,538,326.28	-39,118,638.20	134,419,688.08	131,191,167.05	129,242,162.99	3,228,521.03
09 03	ADMINISTRACION	430,508.81	-31,735.73	398,773.08	343,301.42	343,301.42	55,471.66

"BAJO PROTESTA DE DECIR VERDAD DECLARAMOS QUE LOS ESTADOS FINANCIEROS Y SUS NOTAS, SON RAZONABLEMENTE CORRECTOS Y SON REPOSABILIDAD DEL EMISOR"



**MUNICIPIO DE TECOMAN, COL.**  
**Sistema Integral de Contabilidad Gubernamental**  
**ESTADO ANALITICO DEL EJERCICIO DEL PRESUPUESTO DE EGRESOS**  
 Clasificación Administrativa

**DEL 1 DE ENERO AL 30 DE NOVIEMBRE DE 2024**

Análisis por: Clasificación Administrativa

Clave Presupuestaria	Descripción	Egresos					Subejercicio Ene-Nov
		Aprobado Ene-Nov	Ampliaciones / (Reducciones) Ene-Nov	Modificado Ene-Nov	Devengado Ene-Nov	Pagado Ene-Nov	
UP-UR-UE	Concepto	(1)	(2)	(3=1+2)	(4)	(5)	(6=3-4)
09 03 01	COORDINACION ADMINISTRATIVA	430,508.81	-31,735.73	398,773.08	343,301.42	343,301.42	55,471.66
<b>09 04</b>	<b>DESARROLLO URBANO</b>	<b>3,224,816.96</b>	<b>345,154.85</b>	<b>3,569,971.81</b>	<b>3,512,254.29</b>	<b>3,401,601.51</b>	<b>57,717.52</b>
09 04 01	DIRECCION DESARROLLO URBANO	3,224,816.96	345,154.85	3,569,971.81	3,512,254.29	3,401,601.51	57,717.52
<b>09 05</b>	<b>ALUMBRADO PUBLICO</b>	<b>18,788,274.78</b>	<b>2,286,794.30</b>	<b>21,075,069.08</b>	<b>20,929,331.34</b>	<b>20,835,206.10</b>	<b>145,737.74</b>
09 05 01	DIRECCION DE ALUMBRADO PUBLICO	18,788,274.78	2,286,794.30	21,075,069.08	20,929,331.34	20,835,206.10	145,737.74
<b>10</b>	<b>DIRECCION GENERAL DE SEGURIDAD PUBLICA Y POLICIA VIAL</b>	<b>75,037,981.36</b>	<b>2,173,929.49</b>	<b>77,211,910.85</b>	<b>73,124,000.43</b>	<b>71,188,822.11</b>	<b>4,087,910.42</b>
<b>10 01</b>	<b>SEGURIDAD PUBLICA Y POLICIA VIAL</b>	<b>688,188.06</b>	<b>-202,314.16</b>	<b>485,873.90</b>	<b>444,139.59</b>	<b>403,121.03</b>	<b>41,734.31</b>
10 01 01	DESPACHO DE LA DIRECCION GENERAL DE SEGURIDAD PUBLICA Y POLICIA VIAL	688,188.06	-202,314.16	485,873.90	444,139.59	403,121.03	41,734.31
<b>10 02</b>	<b>SEGURIDAD PUBLICA</b>	<b>68,452,008.29</b>	<b>-4,377.14</b>	<b>68,447,631.15</b>	<b>64,459,756.36</b>	<b>62,565,596.60</b>	<b>3,987,874.79</b>
10 02 01	DIRECCION DE SEGURIDAD PUBLICA	68,452,008.29	-4,377.14	68,447,631.15	64,459,756.36	62,565,596.60	3,987,874.79
<b>10 03</b>	<b>POLICIA VIAL</b>	<b>5,633,305.68</b>	<b>2,403,210.16</b>	<b>8,036,515.84</b>	<b>8,036,515.84</b>	<b>8,036,515.84</b>	<b>0.00</b>
10 03 01	DIRECCION DE POLICIA VIAL	5,633,305.68	2,403,210.16	8,036,515.84	8,036,515.84	8,036,515.84	0.00
<b>10 04</b>	<b>PREVENCION DEL DELITO</b>	<b>264,479.33</b>	<b>-22,589.37</b>	<b>241,889.96</b>	<b>183,588.64</b>	<b>183,588.64</b>	<b>58,301.32</b>
10 04 01	DIRECCION DE PREVENCION DEL DELITO	264,479.33	-22,589.37	241,889.96	183,588.64	183,588.64	58,301.32
<b>11</b>	<b>DIRECCION GENERAL DE ASUNTOS JURIDICOS</b>	<b>2,902,291.98</b>	<b>3,539,307.34</b>	<b>6,441,599.32</b>	<b>6,429,089.19</b>	<b>6,361,089.21</b>	<b>12,510.13</b>
<b>11 02</b>	<b>ASUNTOS JURIDICOS</b>	<b>2,902,291.98</b>	<b>3,539,307.34</b>	<b>6,441,599.32</b>	<b>6,429,089.19</b>	<b>6,361,089.21</b>	<b>12,510.13</b>
11 02 01	DIRECCION DE ASUNTOS JURIDICOS	2,902,291.98	3,539,307.34	6,441,599.32	6,429,089.19	6,361,089.21	12,510.13
<b>12</b>	<b>ADMINISTRACION PARAMUNICIPAL</b>	<b>23,594,999.89</b>	<b>1,904,927.90</b>	<b>25,499,927.79</b>	<b>25,458,301.51</b>	<b>25,458,301.51</b>	<b>41,626.28</b>
<b>12 01</b>	<b>ORGANISMOS PUBLICOS DESCENTRALIZADOS</b>	<b>23,594,999.89</b>	<b>1,904,927.90</b>	<b>25,499,927.79</b>	<b>25,458,301.51</b>	<b>25,458,301.51</b>	<b>41,626.28</b>
12 01 01	SISTEMA PARA EL DESARROLLO INTEGRAL DE LA FAMILIA EN EL MUNICIPIO DE TECOMAN	22,916,666.63	2,083,301.62	24,999,968.25	24,999,968.25	24,999,968.25	0.00
12 01 03	INSTITUTO MUNICIPAL DE LAS MUJERES TECOMENSES	678,333.26	-178,373.72	499,959.54	458,333.26	458,333.26	41,626.28
<b>13</b>	<b>JUNTAS MUNICIPALES Y COMISARIAS</b>	<b>4,299,717.06</b>	<b>11,899.23</b>	<b>4,311,616.29</b>	<b>4,098,895.48</b>	<b>4,092,940.42</b>	<b>212,720.81</b>
<b>13 01</b>	<b>JUNTAS MUNICIPALES Y COMISARIAS</b>	<b>4,299,717.06</b>	<b>11,899.23</b>	<b>4,311,616.29</b>	<b>4,098,895.48</b>	<b>4,092,940.42</b>	<b>212,720.81</b>
13 01 01	JUNTA MUNICIPAL DE CERRO DE ORTEGA	850,352.78	11,899.23	862,252.01	769,677.71	763,722.65	92,574.30
13 01 02	JUNTA MUNICIPAL DE TECOLAPA	451,602.78	0.00	451,602.78	438,158.70	438,158.70	13,444.08
13 01 03	JUNTA MUNICIPAL DE CALERAS	483,686.15	0.00	483,686.15	457,727.53	457,727.53	25,958.62
13 01 04	JUNTA MUNICIPAL DE COFRADIA DE MORELOS	451,602.78	0.00	451,602.78	422,186.84	422,186.84	29,415.94
13 01 05	JUNTA MUNICIPAL DE CAXITLAN	451,602.78	0.00	451,602.78	437,901.19	437,901.19	13,701.59
13 01 06	JUNTA MUNICIPAL DE MADRID	570,769.41	0.00	570,769.41	538,417.96	538,417.96	32,351.45
13 01 07	COMISARIAS MUNICIPALES	1,040,100.38	0.00	1,040,100.38	1,034,825.55	1,034,825.55	5,274.83
<b>14</b>	<b>JUBILADOS Y PENSIONADOS</b>	<b>57,016,529.25</b>	<b>5,504,706.47</b>	<b>62,521,235.72</b>	<b>60,752,110.66</b>	<b>60,741,914.89</b>	<b>1,769,125.06</b>
<b>14 01</b>	<b>JUBILADOS Y PENSIONADOS</b>	<b>57,016,529.25</b>	<b>5,504,706.47</b>	<b>62,521,235.72</b>	<b>60,752,110.66</b>	<b>60,741,914.89</b>	<b>1,769,125.06</b>
14 01 01	JUBILADOS Y PENSIONADOS	57,016,529.25	5,504,706.47	62,521,235.72	60,752,110.66	60,741,914.89	1,769,125.06

"BAJO PROTESTA DE DECIR VERDAD DECLARAMOS QUE LOS ESTADOS FINANCIEROS Y SUS NOTAS, SON RAZONABLEMENTE CORRECTOS Y SON RESPONSABILIDAD DEL EMISOR"



**MUNICIPIO DE TECOMAN, COL.**  
**Sistema Integral de Contabilidad Gubernamental**  
**ESTADO ANALITICO DEL EJERCICIO DEL PRESUPUESTO DE EGRESOS**  
 Clasificación Administrativa

**DEL 1 DE ENERO AL 30 DE NOVIEMBRE DE 2024**

Análisis por: Clasificación Administrativa


Clave Presupuestaria	Descripción	Egresos				
		Aprobado Ene-Nov (1)	Ampliaciones / (Reducciones) Ene-Nov (2)	Modificado Ene-Nov (3=1+2)	Devengado Ene-Nov (4)	Pagado Ene-Nov (5)

<b>TOTAL DEL GASTO:</b>	<b>605,772,709.09</b>	<b>-6,327,857.62</b>	<b>599,444,851.47</b>	<b>564,561,223.49</b>	<b>553,814,130.95</b>	<b>34,883,627.98</b>
-------------------------	-----------------------	----------------------	-----------------------	-----------------------	-----------------------	----------------------



TESORERO MUNICIPAL

**C.P. ANDREA JUAREZ CRUZ**  
**TESORERA MUNICIPAL**



PRESIDENTE MUNICIPAL

**LIC. ARMANDO REYNA MAGAÑA**  
**PRESIDENCIA**



DIRECTOR DE EGRESOS Y CONTABILIDAD

**C.P. ERIKA RODRIGUEZ SANCHEZ**  
**DIRECCION DE EGRESOS**



**MUNICIPIO DE TECOMAN, COL.**  
**Sistema Integral de Contabilidad Gubernamental**  
**ESTADO ANALITICO DEL EJERCICIO DEL PRESUPUESTO DE EGRESOS**  
 Clasificación Funcional (Finalidad y Función)

**DEL 1 DE ENERO AL 30 DE NOVIEMBRE DE 2024**

Análisis por: Clasificación Funcional

Clave Presupuestaria Fin-Fun	Descripción Concepto	Egresos					Subejercicio Ene-Nov (6=3-4)
		Aprobado Ene-Nov (1)	Ampliaciones / (Reducciones) Ene-Nov (2)	Modificado Ene-Nov (3=1+2)	Devengado Ene-Nov (4)	Pagado Ene-Nov (5)	
<b>01 GOBIERNO</b>		<b>307,358,587.24</b>	<b>20,680,044.38</b>	<b>328,038,631.62</b>	<b>302,098,317.88</b>	<b>297,081,855.38</b>	<b>25,940,313.74</b>
01 01	LEGISLACION	12,604,101.61	2,582,224.04	15,186,325.65	15,006,678.48	14,983,499.70	179,647.17
01 02	JUSTICIA	1,018,279.80	-31,602.74	986,677.06	884,080.22	884,080.22	102,596.84
01 03	COORDINACION DE LA POLITICA DE GOBIERNO	22,714,031.12	5,687,526.31	28,401,557.43	27,193,871.26	26,794,759.55	1,207,686.17
01 04	RELACIONES EXTERIORES	0.00	0.00	0.00	0.00	0.00	0.00
01 05	ASUNTOS FINANCIEROS Y HACENDARIOS	112,431,719.85	8,829,315.44	121,261,035.29	118,970,829.31	118,683,942.70	2,290,205.98
01 06	SEGURIDAD NACIONAL	0.00	0.00	0.00	0.00	0.00	0.00
01 07	ASUNTOS DE ORDEN PUBLICO Y DE SEGURIDAD INTERIOR	77,864,305.10	2,435,733.99	80,300,039.09	75,819,605.27	73,847,355.24	4,480,433.82
01 08	OTROS SERVICIOS GENERALES	80,726,149.76	1,176,847.34	81,902,997.10	64,223,253.34	61,888,217.97	17,679,743.76
<b>02 DESARROLLO SOCIAL</b>		<b>292,062,108.79</b>	<b>-26,825,418.78</b>	<b>265,236,690.01</b>	<b>257,625,269.93</b>	<b>251,950,316.05</b>	<b>7,611,420.08</b>
02 01	PROTECCION AMBIENTAL	40,865,969.02	26,746,612.00	67,612,581.02	64,601,606.25	62,480,420.38	3,010,974.77
02 02	VIVIENDA Y SERVICIOS A LA COMUNIDAD	54,751,158.74	107,874,282.38	162,625,441.12	158,502,879.39	155,157,353.05	4,122,561.73
02 03	SALUD	978,198.25	150,057.84	1,128,256.09	1,118,751.79	1,091,024.01	9,504.30
02 04	RECREACION, CULTURA Y OTRAS MANIFESTACIONES SOCIALES	168,601,667.11	-162,490,897.78	6,110,769.33	6,042,608.27	6,019,987.54	68,161.06
02 05	EDUCACION	0.00	0.00	0.00	0.00	0.00	0.00
02 06	PROTECCION SOCIAL	26,865,115.67	894,526.78	27,759,642.45	27,359,424.23	27,201,531.07	400,218.22
02 07	OTROS ASUNTOS SOCIALES	0.00	0.00	0.00	0.00	0.00	0.00
<b>03 DESARROLLO ECONOMICO</b>		<b>6,352,013.06</b>	<b>-182,483.22</b>	<b>6,169,529.84</b>	<b>4,837,635.68</b>	<b>4,781,959.52</b>	<b>1,331,894.16</b>
03 01	ASUNTOS ECONOMICOS, COMERCIALES Y LABORALES EN GENERAL	6,352,013.06	-182,483.22	6,169,529.84	4,837,635.68	4,781,959.52	1,331,894.16
03 02	AGROPECUARIA, SILVICULTURA, PESCA Y CAZA	0.00	0.00	0.00	0.00	0.00	0.00
03 03	COMBUSTIBLES Y ENERGIA	0.00	0.00	0.00	0.00	0.00	0.00
03 04	MINERIA, MANUFACTURAS Y CONSTRUCCION	0.00	0.00	0.00	0.00	0.00	0.00
03 05	TRANSPORTE	0.00	0.00	0.00	0.00	0.00	0.00
03 06	COMUNICACIONES	0.00	0.00	0.00	0.00	0.00	0.00
03 07	TURISMO	0.00	0.00	0.00	0.00	0.00	0.00
03 08	CIENCIA, TECNOLOGIA E INNOVACION	0.00	0.00	0.00	0.00	0.00	0.00
03 09	OTRAS INDUSTRIAS Y OTROS ASUNTOS ECONOMICOS	0.00	0.00	0.00	0.00	0.00	0.00
<b>04 OTRAS NO CLASIFICADAS EN FUNCIONES ANTERIORES</b>		<b>0.00</b>	<b>0.00</b>	<b>0.00</b>	<b>0.00</b>	<b>0.00</b>	<b>0.00</b>
04 01	TRANSACCIONES DE LA DEUDA PUBLICA / COSTO FINANCIERO DE LA DEUDA	0.00	0.00	0.00	0.00	0.00	0.00
04 02	TRANSFERENCIAS, PARTICIPACIONES Y APORTACIONES ENTRE DIFERENTES NIVELES Y ORDENES DE GOBIERNO	0.00	0.00	0.00	0.00	0.00	0.00
04 03	SANEAMIENTO DEL SISTEMA FINANCIERO	0.00	0.00	0.00	0.00	0.00	0.00
04 04	ADEUDOS DE EJERCICIOS FISCALES ANTERIORES	0.00	0.00	0.00	0.00	0.00	0.00

"BAJO PRÓTESTA DE DECIR VERDAD DECLARAMOS QUE LOS ESTADOS FINANCIEROS Y SUS NOTAS, SON RAZONABLEMENTE CORRECTOS Y SON RESPONSABILIDAD DEL EMISOR"




**MUNICIPIO DE TECOMAN, COL.**  
**Sistema Integral de Contabilidad Gubernamental**  
**ESTADO ANALITICO DEL EJERCICIO DEL PRESUPUESTO DE EGRESOS**  
 Clasificación Funcional (Finalidad y Función)

**DEL 1 DE ENERO AL 30 DE NOVIEMBRE DE 2024**

Análisis por: Clasificación Funcional

Clave Presupuestaria	Descripción	Egresos					
		Aprobado Ene-Nov (1)	Ampliaciones / (Reducciones) Ene-Nov (2)	Modificado Ene-Nov (3=1+2)	Devengado Ene-Nov (4)	Pagado Ene-Nov (5)	Subejercicio Ene-Nov (6=3-4)
Fin-Fun	Concepto						

<b>TOTAL DEL GASTO:</b>	<b>605,772,709.09</b>	<b>-6,327,857.62</b>	<b>599,444,851.47</b>	<b>564,561,223.49</b>	<b>553,814,130.95</b>	<b>34,883,627.98</b>
-------------------------	-----------------------	----------------------	-----------------------	-----------------------	-----------------------	----------------------



PRESIDENTE MUNICIPAL

**LIC. ARMANDO REYNA MAGAÑA**

**PRESIDENCIA**



TESORERO MUNICIPAL

**C.P. ANDREA JUAREZ CRUZ**

**TESORERIA MUNICIPAL**



DIRECTOR DE EGRESOS Y CONTABILIDAD

**C.P. ERIKA RODRIGUEZ SANCHEZ**

**DIRECCION DE EGRESOS**



**MUNICIPIO DE TECOMAN, COL.**  
**Sistema Integral de Contabilidad Gubernamental**  
**ESTADO ANALITICO DEL EJERCICIO DEL PRESUPUESTO DE EGRESOS**  
Fuente de Financiamiento

**DEL 1 DE ENERO AL 30 DE NOVIEMBRE DE 2024**


Análisis por: Fuente de Financiamiento

Clave Presupuestaria	Descripción	Egresos					Subejercicio Ene-Nov
		Aprobado Ene-Nov	Ampliaciones / (Reducciones) Ene-Nov	Modificado Ene-Nov	Devengado Ene-Nov	Pagado Ene-Nov	
FF-OF-RF	Concepto	(1)	(2)	(3=1+2)	(4)	(5)	(6=3-4)
<b>01</b>	<b>NO ETIQUETADO</b>	<b>351,475,252.87</b>	<b>26,634,374.54</b>	<b>378,109,627.41</b>	<b>348,162,899.23</b>	<b>340,572,290.95</b>	<b>29,946,728.18</b>
01 01	RECURSOS FISCALES	146,578,026.03	4,161,561.00	150,739,587.03	138,192,312.11	135,096,899.48	12,547,274.92
01 01 01	INGRESOS DEL EJERCICIO	146,578,026.03	4,161,561.00	150,739,587.03	138,192,312.11	135,096,899.48	12,547,274.92
01 05	RECURSOS FEDERALES	204,897,226.84	22,472,813.54	227,370,040.38	209,970,587.12	205,475,391.47	17,399,453.26
01 05 01	RECURSOS FEDERALES	204,640,102.89	22,701,316.13	227,341,419.02	209,941,965.76	205,446,770.11	17,399,453.26
01 05 10	ZONA FEDERAL MARITIMO TERRESTRE	257,123.95	-228,502.59	28,621.36	28,621.36	28,621.36	0.00
<b>02</b>	<b>ETIQUETADO</b>	<b>254,297,456.22</b>	<b>-32,962,232.16</b>	<b>221,335,224.06</b>	<b>216,398,324.26</b>	<b>213,241,840.00</b>	<b>4,936,899.80</b>
02 05	RECURSOS FEDERALES	254,297,456.22	-33,668,945.19	220,628,511.03	216,182,342.27	213,025,858.01	4,446,168.76
02 05 01	FONDO DE INFRAESTRUCTURA SOCIAL MUNICIPAL FIII	166,133,086.01	-39,741,635.59	126,391,450.42	123,370,590.05	121,671,578.79	3,020,860.37
02 05 02	FONDO DE FORTALECIMIENTO DE LOS MUNICIPIOS FIV	88,164,370.21	6,072,690.40	94,237,060.61	92,811,752.22	91,354,279.22	1,425,308.39
02 07	OTROS RECURSOS DE TRANSFERENCIAS FEDERALES ETIQUETADAS	0.00	706,713.03	706,713.03	215,981.99	215,981.99	490,731.04
02 07 01	FONDO PARA LA ADMINISTRACION, CONSERVACION Y MANTENIMIENTO DE LA ZONA FEDERAL MARITIMO	0.00	706,713.03	706,713.03	215,981.99	215,981.99	490,731.04
<b>TOTAL DEL GASTO:</b>		<b>605,772,709.09</b>	<b>-6,327,857.62</b>	<b>599,444,851.47</b>	<b>564,561,223.49</b>	<b>553,814,130.95</b>	<b>34,883,627.98</b>



TESORERO MUNICIPAL

C.P. ANDREA JUAREZ CRUZ



PRESIDENTE MUNICIPAL

LIC. ARMANDO REYNA MAGAÑA

PRESIDENCIA



DIRECTOR DE EGRESOS Y CONTABILIDAD

C.P. ERIKA RODRIGUEZ SANCHEZ

DIRECCION DE EGRESOS





**MUNICIPIO DE TECOMAN, COL.**  
**Sistema Integral de Contabilidad Gubernamental**  
**ESTADO ANALITICO DEL EJERCICIO DEL PRESUPUESTO DE EGRESOS**  
 Ubicación Geográfica

**DEL 1 DE ENERO AL 30 DE NOVIEMBRE DE 2024**

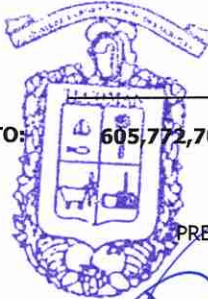
Análisis por: Ubicación Geográfica

Clave Presupuestaria	Descripción	Egresos					Subejercicio Ene-Nov
		Aprobado Ene-Nov	Ampliaciones / (Reducciones) Ene-Nov	Modificado Ene-Nov	Devengado Ene-Nov	Pagado Ene-Nov	
Ent-Mun-Loc-Col	Concepto	(1)	(2)	(3=1+2)	(4)	(5)	(6=3-4)
<b>06 COLIMA</b>		<b>605,772,709.09</b>	<b>-6,327,857.62</b>	<b>599,444,851.47</b>	<b>564,561,223.49</b>	<b>553,814,130.95</b>	<b>34,883,627.98</b>
<b>06 009 TECOMAN</b>		<b>439,639,623.08</b>	<b>33,467,658.05</b>	<b>473,107,281.13</b>	<b>441,122,349.26</b>	<b>432,058,194.97</b>	<b>31,984,931.87</b>
06 009 1	TECOMAN	0.00	111,488,366.20	111,488,366.20	108,820,230.94	107,137,292.69	2,668,135.26
06 009 1	031 SAN JOSE	166,133,086.01	-166,133,085.99	0.02	0.00	0.00	0.02
06 009 17	CALERAS	0.00	1,380,518.19	1,380,518.19	1,355,279.08	1,355,279.08	25,239.11
06 009 25	CERRO DE ORTEGA	0.00	2,556,571.33	2,556,571.33	2,556,571.31	2,556,571.31	0.02
06 009 27	COFRADIA DE HIDALGO (LAGUNA DE ALCUZHUE)	0.00	300,000.00	300,000.00	299,990.83	299,990.83	9.17
06 009 28	COFRADIA DE MORELOS	0.00	1,633,884.16	1,633,884.16	1,632,764.15	1,632,764.15	1,120.01
06 009 80	MADRID	0.00	1,828,018.18	1,828,018.18	1,827,218.50	1,827,218.50	799.68
06 009 123	LA SALADA	0.00	392,518.48	392,518.48	390,971.90	390,971.90	1,546.58
06 009 138	SAN MIGUEL DEL OJO DE AGUA	0.00	3,203,272.95	3,203,272.95	3,201,824.95	3,201,824.95	1,448.00
06 009 495	EL REAL	0.00	316,119.92	316,119.92	116,167.19	116,167.19	199,952.73
06 009 1230	ADOLFO RUIZ CORTINEZ	0.00	3,238,300.91	3,238,300.91	3,237,855.38	3,237,855.38	445.53
<b>TOTAL DEL GASTO:</b>		<b>605,772,709.09</b>	<b>-6,327,857.62</b>	<b>599,444,851.47</b>	<b>564,561,223.49</b>	<b>553,814,130.95</b>	<b>34,883,627.98</b>



TESORERO MUNICIPAL

C.P. ANDREA JUAREZ CRUZ



PRESIDENTE MUNICIPAL

**PRESIDENCIA**

LIC. ARMANDO REYNA MAGAÑA



DIRECTOR DE EGRESOS Y CONTABILIDAD

C.P. ERIKA RODRIGUEZ SANCHEZ

**DIRECCION DE EGRESOS**

- **Información de Deuda**





MUNICIPIO DE TECOMAN, COL.  
 Sistema Integral de Contabilidad Gubernamental  
**ENDEUDAMIENTO NETO**  
 DEL 1 DE ENERO AL 30 DE NOVIEMBRE DE 2024  
 (Cifras en Pesos)

Identificación de Crédito o Instrumento	Contratación/Colocación	Amortización	Endeudamiento Neto
	A	B	C = A - B
<b>Créditos Bancarios</b>			
BANCA AFIRME PRESTAMO 308436707	0.00	0.00	0.00
BANCO BAJIO PRESTAMO	0.00	3,249,999.96	-3,249,999.96
BANCO BAJIO PRESTAMO	0.00	28,000,000.00	-28,000,000.00
CREDITO BANOBRAS 7184	0.00	161,058.09	-161,058.09
CREDITO BANOBRAS 7186	0.00	2,931,969.16	-2,931,969.16
CREDITO BANOBRAS 7212	0.00	2,294,643.18	-2,294,643.18
<b>Total Créditos Bancarios</b>	<b>0.00</b>	<b>36,637,670.39</b>	<b>-36,637,670.39</b>
<b>Otros Instrumentos de Deuda</b>			
<b>Total Otros Instrumentos de Deuda</b>	<b>0.00</b>	<b>0.00</b>	<b>0.00</b>
<b>TOTAL</b>	<b>0.00</b>	<b>36,637,670.39</b>	<b>-36,637,670.39</b>

  
 TESORERO MUNICIPAL  
 C.P. ANDREA JUAREZ CRUZ

  
 PRESIDENTE MUNICIPAL  
 LIC. ARMANDO REYNA MAGAÑA

  
 DIRECTOR DE EGRESOS Y CONTABILIDAD  
 C.P. ERIKA RODRIGUEZ SANCHEZ

"BAJO PROTESTA DE DECIR VERDAD DECLARAMOS QUE LOS ESTADOS FINANCIEROS Y SUS NOTAS, SON RAZONABLEMENTE CORRECTOS Y SON REponsABILIDAD DEL EMISOR"



**MUNICIPIO DE TECOMAN, COL.**  
**Sistema Integral de Contabilidad Gubernamental**  
**INTERESES DE LA DEUDA**  
**DEL 1 DE ENERO AL 30 DE NOVIEMBRE DE 2024**  
 (Cifras en Pesos)

Identificación de Crédito o Instrumento	Devengado	Pagado
<b>Créditos Bancarios</b>		
BANCA AFIRME PRESTAMO 308436707	0.00	0.00
BANCO BAJIO PRESTAMO	121,222.91	121,222.91
BANCO BAJIO PRESTAMO	1,282,059.21	1,282,059.21
CREDITO BANOBRAS 7184	96,524.53	96,524.53
CREDITO BANOBRAS 7186	1,927,418.14	1,927,418.14
CREDITO BANOBRAS 7212	1,273,749.79	1,273,749.79
<b>Total de Intereses de Créditos Bancarios</b>	<b>4,700,974.58</b>	<b>4,700,974.58</b>
<b>Otros Instrumentos de Deuda</b>		
<b>Total de Intereses de Otros Instrumentos de Deuda</b>	<b>0.00</b>	<b>0.00</b>
<b>TOTAL</b>	<b>4,700,974.58</b>	<b>4,700,974.58</b>

TESORERO MUNICIPAL  
 C.P. ANDREA JUAREZ CRUZ  
**TESORERIA MUNICIPAL**

PRESIDENTE MUNICIPAL  
 LIC. ARMANDO REYNA MAGAÑA  
**PRESIDENCIA**

DIRECTOR DE EGRESOS Y CONTABILIDAD  
 C.P. ERIKA RODRIGUEZ SANCHEZ  
**DIRECCION DE EGRESOS**

"BAJO PROTESTA DE DECIR VERDAD DECLARAMOS QUE LOS ESTADOS FINANCIEROS Y SUS NOTAS, SON RAZONABLEMENTE CORRECTOS Y SON REPOSABILIDAD DEL EMISOR"

- **Información Programática**





**MUNICIPIO DE TECOMAN, COL.**  
**Sistema Integral de Contabilidad Gubernamental**  
**GASTO POR CATEGORIA PROGRAMATICA**  
**DEL 1 DE ENERO AL 30 DE NOVIEMBRE DE 2024**

Análisis por: Modalidad de Programa

Clave Presupuestaria	Descripción	Egresos					Subejercicio Ene-Nov
		Aprobado Ene-Nov	Ampliaciones / (Reducciones) Ene-Nov	Modificado Ene-Nov	Devengado Ene-Nov	Pagado Ene-Nov	
GGasto-TProg-Mod	Concepto	(1)	(2)	(3=1+2)	(4)	(5)	(6=3-4)
<b>1 PROGRAMAS</b>		<b>605,772,709.09</b>	<b>-6,327,857.62</b>	<b>599,444,851.47</b>	<b>564,561,223.49</b>	<b>553,814,130.95</b>	<b>34,883,627.98</b>
<b>1 1 SUJETO A REGLAS DE OPERACION Y OTROS</b>		<b>0.00</b>	<b>0.00</b>	<b>0.00</b>	<b>0.00</b>	<b>0.00</b>	<b>0.00</b>
1 1 S SUJETOS A REGLAS DE OPERACIÓN		0.00	0.00	0.00	0.00	0.00	0.00
1 1 U OTROS SUBSIDIOS		0.00	0.00	0.00	0.00	0.00	0.00
<b>1 2 DESEMPEÑO DE LAS FUNCIONES</b>		<b>391,687,788.26</b>	<b>-19,988,421.11</b>	<b>371,699,367.15</b>	<b>357,868,840.65</b>	<b>350,059,076.52</b>	<b>13,830,526.50</b>
1 2 E PRESTACION DE SERVICIOS PUBLICOS		182,841,076.38	16,669,387.90	199,510,464.28	191,913,407.99	186,555,797.39	7,597,056.29
1 2 B PROVISION DE BIENES PUBLICOS		176,659,257.21	-39,353,208.47	137,306,048.74	133,455,842.94	131,462,943.49	3,850,205.80
1 2 P PLANEACIÓN, SEGUIMIENTO Y EVALUACIÓN DE POLÍTICAS PÚBLICAS		3,043,119.60	315,700.61	3,358,820.21	3,308,363.37	3,197,710.59	50,456.84
1 2 F PROMOCIÓN Y FOMENTO		22,854,187.50	1,034,955.22	23,889,142.72	22,755,552.11	22,480,690.36	1,133,590.61
1 2 G REGULACIÓN Y SUPERVISIÓN		4,478,675.72	1,063,799.47	5,542,475.19	4,493,083.69	4,427,068.02	1,049,391.50
1 2 A FUNCIONES DE LAS FUERZAS ARMADAS (ÚNICAMENTE GOBIERNO FEDERAL)		0.00	0.00	0.00	0.00	0.00	0.00
1 2 R ESPECÍFICOS		1,811,471.85	280,944.16	2,092,416.01	1,942,590.55	1,934,866.67	149,825.46
1 2 K PROYECTOS DE INVERSIÓN		0.00	0.00	0.00	0.00	0.00	0.00
<b>1 3 ADMINISTRATIVOS Y DE APOYO</b>		<b>214,084,920.83</b>	<b>13,660,563.49</b>	<b>227,745,484.32</b>	<b>206,692,382.84</b>	<b>203,755,054.43</b>	<b>21,053,101.48</b>
1 3 M APOYO AL PROCESO PRESUPUESTARIO Y PARA MEJORAR LA EFICIENCIA INSTITUCIONAL		73,546,576.96	5,761,987.11	79,308,564.07	73,012,729.63	72,659,381.00	6,295,834.44
1 3 O APOYO A LA FUNCIÓN PÚBLICA Y AL MEJORAMIENTO DE LA GESTIÓN		140,538,343.87	7,898,576.38	148,436,920.25	133,679,653.21	131,095,673.43	14,757,267.04
1 3 W OPERACIONES AJENAS		0.00	0.00	0.00	0.00	0.00	0.00
<b>1 4 COMPROMISOS</b>		<b>0.00</b>	<b>0.00</b>	<b>0.00</b>	<b>0.00</b>	<b>0.00</b>	<b>0.00</b>
1 4 L OBLIGACIONES DE CUMPLIMIENTO DE RESOLUCIÓN JURISDICCIONAL		0.00	0.00	0.00	0.00	0.00	0.00
1 4 N DESASTRES NATURALES		0.00	0.00	0.00	0.00	0.00	0.00
<b>1 5 OBLIGACIONES</b>		<b>0.00</b>	<b>0.00</b>	<b>0.00</b>	<b>0.00</b>	<b>0.00</b>	<b>0.00</b>
1 5 J PENSIONES Y JUBILACIONES		0.00	0.00	0.00	0.00	0.00	0.00
1 5 T APORTACIONES A LA SEGURIDAD SOCIAL		0.00	0.00	0.00	0.00	0.00	0.00
1 5 Y APORTACIONES A FONDOS DE ESTABILIZACIÓN		0.00	0.00	0.00	0.00	0.00	0.00
1 5 Z APORTACIONES A FONDOS DE INVERSIÓN Y REESTRUCTURA DE PENSIONES		0.00	0.00	0.00	0.00	0.00	0.00
<b>1 6 PROGRAMAS DE GASTO FEDERALIZADO (GOBIERNO FEDERAL)</b>		<b>0.00</b>	<b>0.00</b>	<b>0.00</b>	<b>0.00</b>	<b>0.00</b>	<b>0.00</b>
1 6 I GASTO FEDERALIZADO		0.00	0.00	0.00	0.00	0.00	0.00
<b>2 GASTO NO PROGRAMABLE</b>		<b>0.00</b>	<b>0.00</b>	<b>0.00</b>	<b>0.00</b>	<b>0.00</b>	<b>0.00</b>
<b>2 1 GASTO NO PROGRAMABLE</b>		<b>0.00</b>	<b>0.00</b>	<b>0.00</b>	<b>0.00</b>	<b>0.00</b>	<b>0.00</b>
2 1 C PARTICIPACIONES A ENTIDADES FEDERATIVAS Y MUNICIPIOS		0.00	0.00	0.00	0.00	0.00	0.00

"BAJO PROTESTA DE DECIR VERDAD DECLARAMOS QUE LOS ESTADOS FINANCIEROS Y SUS NOTAS, SON RAZONABLEMENTE CORRECTOS Y SON RESPONSABILIDAD DEL EMISOR"




MUNICIPIO DE TECOMAN, COL.  
Sistema Integral de Contabilidad Gubernamental

**GASTO POR CATEGORIA PROGRAMATICA  
DEL 1 DE ENERO AL 30 DE NOVIEMBRE DE 2024**

Análisis por: Modalidad de Programa

Clave Presupuestaria	Descripción	Egresos					Subejercicio Ene-Nov
		Aprobado Ene-Nov	Ampliaciones / (Reducciones) Ene-Nov	Modificado Ene-Nov	Devengado Ene-Nov	Pagado Ene-Nov	
GGasto-TProg-Mod	Concepto	(1)	(2)	(3=1+2)	(4)	(5)	(6=3-4)
2 1 D	COSTO FINANCIERO, DEUDA O APOYOS A DEUDORES Y AHORRADORES DE LA BANCA	0.00	0.00	0.00	0.00	0.00	0.00
2 1 H	ADEUDOS DE EJERCICIOS FISCALES ANTERIORES	0.00	0.00	0.00	0.00	0.00	0.00
<b>TOTAL DEL GASTO:</b>		<b>605,772,709.09</b>	<b>-6,327,857.62</b>	<b>599,444,851.47</b>	<b>564,561,223.49</b>	<b>553,814,130.95</b>	<b>34,883,627.98</b>



PRESIDENTE MUNICIPAL

**LIC. ARMANDO REYNA MAGAÑA**

**PRESIDENCIA**



DIRECTOR DE EGRESOS Y CONTABILIDAD

**C.P. ERIKA RODRIGUEZ SANCHEZ**

**DIRECCION DE EGRESOS**



TESORERO MUNICIPAL

**C.P. ANDREA JUAREZ CRUZ**

**TESORERIA MUNICIPAL**

- **Indicadores de Postura Fiscal**







MUNICIPIO DE TECOMAN, COL.  
Sistema Integral de Contabilidad Gubernamental  
INDICADORES DE POSTURA FISCAL  
DEL 1 DE ENERO AL 30 DE NOVIEMBRE DE 2024  
(Cifras en Pesos)

Concepto	Estimado/Aprobado	Devengado	Recaudado/Pagado
<b>I. Ingresos Presupuestarios</b>			
1. Ingresos del Gobierno de la Entidad Federativa			
2. Ingresos del Sector Paraestatal	632,889,525.41	568,114,137.65	568,114,137.65
<b>II. Egresos Presupuestarios</b>			
3. Egresos del Gobierno de la Entidad Federativa			
4. Egresos del Sector Paraestatal	605,772,709.09	564,561,223.49	553,814,130.95
<b>III. Balance Presupuestario(Superávit o Déficit)(III = I - II)</b>	<b>27,116,816.32</b>	<b>3,552,914.16</b>	<b>14,300,006.70</b>
<b>III. Balance Presupuestario(Superávit o Déficit)</b>	<b>27,116,816.32</b>	<b>3,552,914.16</b>	<b>14,300,006.70</b>
<b>IV. Intereses, Comisiones y Gastos de la Deuda</b>	<b>4,950,000.00</b>	<b>4,530,729.33</b>	<b>4,530,729.33</b>
<b>V. Balance Primario(Superávit o Déficit)(V = III + IV)</b>	<b>22,166,816.32</b>	<b>-977,815.17</b>	<b>9,769,277.37</b>
<b>A. Financiamiento</b>	<b>0.00</b>	<b>0.00</b>	<b>0.00</b>
<b>B. Amortización de la Deuda</b>	<b>35,833,333.26</b>	<b>36,637,670.39</b>	<b>36,637,670.39</b>
<b>C. Financiamiento Neto</b>	<b>-35,833,333.26</b>	<b>-36,637,670.39</b>	<b>-36,637,670.39</b>

"BAJO PROTESTA DE DECIR VERDAD DECLARAMOS QUE LOS ESTADOS FINANCIEROS Y SUS NOTAS, SON RAZONABLEMENTE CORRECTOS Y SON RESPONSABILIDAD DEL EMISOR"



MUNICIPIO DE TECOMAN, COL.  
 Sistema Integral de Contabilidad Gubernamental  
**INDICADORES DE POSTURA FISCAL**  
**DEL 1 DE ENERO AL 30 DE NOVIEMBRE DE 2024**  
 (Cifras en Pesos)

Nota: Estas firmas corresponden al INDICADORES DE POSTURA FISCAL



TESORERO MUNICIPAL

C.P. ANDREA JUAREZ CRUZ

**TESORERIA MUNICIPAL**



PRESIDENTE MUNICIPAL

LIC. ARMANDO REYNA MAGAÑA

**PRESIDENCIA**




DIRECTOR DE EGRESOS Y CONTABILIDAD

C.P. ERIKA RODRIGUEZ SANCHEZ

**DIRECCION DE EGRESOS**

- **Anexos**





**MUNICIPIO DE TECOMAN, COL.**  
**Sistema Integral de Contabilidad Gubernamental**  
**BALANZA DE COMPROBACION**  
**DEL 1 DE ENERO AL 30 DE NOVIEMBRE DE 2024**

Descripción	Saldo Anterior		Movimientos		Saldo Actual	
	Debe	Haber	Debe	Haber	Debe	Haber
<b>ACTIVO</b>						
<b>ACTIVO CIRCULANTE</b>	<b>95,181,254.13</b>	<b>0.00</b>	<b>1,253,974,311.16</b>	<b>1,298,285,823.51</b>	<b>50,869,741.78</b>	<b>0.00</b>
<i>EFFECTIVO Y EQUIVALENTES</i>	<i>59,066,845.18</i>	<i>0.00</i>	<i>1,180,663,375.02</i>	<i>1,220,734,854.25</i>	<i>18,995,365.95</i>	<i>0.00</i>
BANCOS/TESORERIA	59,065,433.18	0.00	1,180,663,375.02	1,220,734,854.25	18,993,953.95	0.00
DEPOSITOS DE FONDOS DE TERCEROS EN GARANTÍA Y/O ADMINISTRACIÓN	1,412.00	0.00	0.00	0.00	1,412.00	0.00
<i>DERECHOS A RECIBIR EFFECTIVO O EQUIVALENTES</i>	<i>35,979,790.90</i>	<i>0.00</i>	<i>37,578,190.89</i>	<i>41,985,528.37</i>	<i>31,572,453.42</i>	<i>0.00</i>
INVERSIONES FINANCIERAS DE CORTO PLAZO	1,930,235.85	0.00	80.75	0.00	1,930,316.60	0.00
CUENTAS POR COBRAR A CORTO PLAZO	1,010,226.74	0.00	5,558.37	7,833.00	1,007,952.11	0.00
DEUDORES DIVERSOS POR COBRAR A CORTO PLAZO	32,963,437.21	0.00	37,056,172.16	41,520,315.76	28,499,293.61	0.00
DEUDORES POR ANTICIPOS DE TESORERIA A CORTO PLAZO	75,891.10	0.00	516,379.61	457,379.61	134,891.10	0.00
<i>DERECHOS A RECIBIR BIENES O SERVICIOS</i>	<i>134,618.05</i>	<i>0.00</i>	<i>35,732,745.25</i>	<i>35,565,440.89</i>	<i>301,922.41</i>	<i>0.00</i>
ANTICIPO A PROVEEDORES POR ADQUISICIÓN DE BIENES Y PRESTACIÓN DE SERVICIOS A CORTO PLAZO	33,117.62	0.00	4,311.41	4,311.41	33,117.62	0.00
ANTICIPO A CONTRATISTAS POR OBRAS PÚBLICAS A CORTO PLAZO	101,500.43	0.00	35,728,433.84	35,561,129.48	268,804.79	0.00
<b>ACTIVO NO CIRCULANTE</b>	<b>733,273,444.44</b>	<b>0.00</b>	<b>157,289,922.75</b>	<b>33,727,702.84</b>	<b>856,835,664.35</b>	<b>0.00</b>
<i>BIENES INMUEBLES, INFRAESTRUCTURA Y CONSTRUCCIONES EN PROCESO</i>	<i>582,801,216.19</i>	<i>0.00</i>	<i>157,092,348.67</i>	<i>33,653,474.44</i>	<i>706,240,090.42</i>	<i>0.00</i>
TERRENOS	11,426,870.51	0.00	0.00	0.00	11,426,870.51	0.00
EDIFICIOS NO HABITACIONALES	111,416,201.01	0.00	0.00	0.00	111,416,201.01	0.00
CONSTRUCCIONES EN PROCESO EN BIENES DE DOMINIO PÚBLICO	417,136,924.31	0.00	157,092,348.67	33,653,474.44	540,575,798.54	0.00
CONSTRUCCIONES EN PROCESO EN BIENES PROPIOS	42,821,220.36	0.00	0.00	0.00	42,821,220.36	0.00



**MUNICIPIO DE TECOMAN, COL.**  
**Sistema Integral de Contabilidad Gubernamental**  
**BALANZA DE COMPROBACION**  
**DEL 1 DE ENERO AL 30 DE NOVIEMBRE DE 2024**

Descripción	Saldo Anterior		Movimientos		Saldo Actual	
	Debe	Haber	Debe	Haber	Debe	Haber
<b>BIENES MUEBLES</b>	<b>148,912,681.26</b>	<b>0.00</b>	<b>197,574.08</b>	<b>74,228.40</b>	<b>149,036,026.94</b>	<b>0.00</b>
MOBILIARIO Y EQUIPO DE ADMINISTRACIÓN	17,158,213.37	0.00	11,639.00	0.00	17,169,852.37	0.00
MOBILIARIO Y EQUIPO EDUCACIONAL Y RECREATIVO	1,243,006.95	0.00	13,520.00	0.00	1,256,526.95	0.00
EQUIPO E INSTRUMENTAL MÉDICO Y DE LABORATORIO	43,714.61	0.00	5,336.00	0.00	49,050.61	0.00
EQUIPO DE TRANSPORTE	81,358,416.70	0.00	148,878.40	74,228.40	81,433,066.70	0.00
EQUIPO DE DEFENSA Y SEGURIDAD	10,494,661.90	0.00	0.00	0.00	10,494,661.90	0.00
MAQUINARIA, OTROS EQUIPOS Y HERRAMIENTAS	38,614,667.73	0.00	18,200.68	0.00	38,632,868.41	0.00
<b>ACTIVOS INTANGIBLES</b>	<b>1,559,546.99</b>	<b>0.00</b>	<b>0.00</b>	<b>0.00</b>	<b>1,559,546.99</b>	<b>0.00</b>
SOFTWARE	1,559,546.99	0.00	0.00	0.00	1,559,546.99	0.00
<b>PASIVO</b>						
<b>PASIVO CIRCULANTE</b>	<b>0.00</b>	<b>241,617,573.65</b>	<b>714,382,641.16</b>	<b>633,842,896.12</b>	<b>0.00</b>	<b>161,077,828.61</b>
<b>CUENTAS POR PAGAR A CORTO PLAZO</b>	<b>0.00</b>	<b>173,662,457.62</b>	<b>445,983,035.57</b>	<b>412,557,007.80</b>	<b>0.00</b>	<b>140,236,429.85</b>
SERVICIOS PERSONALES POR PAGAR A CORTO PLAZO	0.00	13,776,157.80	12,670,208.65	12,229,212.80	0.00	13,335,161.95
PROVEEDORES POR PAGAR A CORTO PLAZO	0.00	14,909,954.80	75,069,805.34	74,714,607.44	0.00	14,554,756.90
CONTRATISTAS POR OBRAS PÚBLICAS POR PAGAR A CORTO PLAZO	0.00	26,707,889.50	147,426,875.72	124,834,121.22	0.00	4,115,135.00
PARTICIPACIONES Y APORTACIONES POR PAGAR A CORTO PLAZO	0.00	20,609.00	334,943.00	334,943.00	0.00	20,609.00
TRANSFERENCIAS OTORGADAS POR PAGAR A CORTO PLAZO	0.00	2,401,472.52	31,232,202.78	30,991,534.78	0.00	2,160,804.52
RETENCIONES Y CONTRIBUCIONES POR PAGAR A CORTO PLAZO	0.00	116,215,307.52	178,312,680.81	168,139,066.34	0.00	106,041,693.05
DEVOLUCIONES DE LA LEY DE INGRESO POR PAGAR A CORTO PLAZO	371,212.92	0.00	145,366.24	516,579.16	0.00	0.00
OTRAS CUENTAS POR PAGAR A CORTO PLAZO	0.00	2,279.40	790,953.03	796,943.06	0.00	8,269.43
<b>PORCIÓN A CORTO PLAZO DE</b>	<b>0.00</b>	<b>31,250,000.12</b>	<b>41,643,939.05</b>	<b>10,006,268.66</b>	<b>387,670.27</b>	<b>0.00</b>



**MUNICIPIO DE TECOMAN, COL.**  
**Sistema Integral de Contabilidad Gubernamental**  
**BALANZA DE COMPROBACION**  
**DEL 1 DE ENERO AL 30 DE NOVIEMBRE DE 2024**

Descripción	Saldo Anterior		Movimientos		Saldo Actual	
	Debe	Haber	Debe	Haber	Debe	Haber
<b>LA DEUDA PÚBLICA A LARGO PLAZO</b>						
PORCIÓN A CORTO PLAZO DE LA DEUDA PÚBLICA INTERNA	0.00	31,250,000.12	41,643,939.05	10,006,268.66	387,670.27	0.00
<b>FONDOS Y BIENES DE TERCEROS EN GARANTÍA Y/O ADMINISTRACIÓN A CORTO PLAZO</b>	<b>88,056.70</b>	<b>0.00</b>	<b>86,943.30</b>	<b>175,000.00</b>	<b>0.00</b>	<b>0.00</b>
FONDOS EN GARANTÍA A CORTO PLAZO	88,056.70	0.00	86,943.30	175,000.00	0.00	0.00
<b>PROVISIONES A CORTO PLAZO</b>	<b>0.00</b>	<b>36,793,172.61</b>	<b>226,668,723.24</b>	<b>211,104,619.66</b>	<b>0.00</b>	<b>21,229,069.03</b>
OTRAS PROVISIONES A CORTO PLAZO	0.00	36,793,172.61	226,668,723.24	211,104,619.66	0.00	21,229,069.03
<b>PASIVO NO CIRCULANTE</b>	<b>0.00</b>	<b>29,651,703.93</b>	<b>5,000,000.00</b>	<b>0.00</b>	<b>0.00</b>	<b>24,651,703.93</b>
<b>DEUDA PÚBLICA A LARGO PLAZO</b>	<b>0.00</b>	<b>29,651,703.93</b>	<b>5,000,000.00</b>	<b>0.00</b>	<b>0.00</b>	<b>24,651,703.93</b>
PRÉSTAMOS DE LA DEUDA INTERNA POR PAGAR A LARGO PLAZO	0.00	29,651,703.93	5,000,000.00	0.00	0.00	24,651,703.93
<b>HACIENDA PUBLICA/ PATRIMONIO</b>						
<b>HACIENDA PUBLICA/ PATRIMONIO CONTRIBUIDO</b>	<b>0.00</b>	<b>112,800,105.42</b>	<b>0.00</b>	<b>0.00</b>	<b>0.00</b>	<b>112,800,105.42</b>
<b>APORTACIONES</b>	<b>0.00</b>	<b>112,800,105.42</b>	<b>0.00</b>	<b>0.00</b>	<b>0.00</b>	<b>112,800,105.42</b>
PATRIMONIO HACIENDA PUBLICA	0.00	112,800,105.42	0.00	0.00	0.00	112,800,105.42
<b>HACIENDA PUBLICA/ PATRIMONIO GENERADO</b>	<b>0.00</b>	<b>444,385,315.57</b>	<b>16,119,377.80</b>	<b>14,662,572.41</b>	<b>0.00</b>	<b>442,928,510.18</b>
RESULTADOS DEL EJERCICIO: (AHORRO/ DESAHORRO)	0.00	14,631,888.34	14,631,888.34	0.00	0.00	0.00
<b>RESULTADOS DE EJERCICIOS ANTERIORES</b>	<b>0.00</b>	<b>429,753,427.23</b>	<b>1,487,489.46</b>	<b>14,662,572.41</b>	<b>0.00</b>	<b>442,928,510.18</b>
RESULTADO EJERCICIOS ANTERIORES 2008	56,597,924.79	0.00	0.00	0.00	56,597,924.79	0.00
RESULTADO EJERCICIO 2009	0.00	18,225,928.30	0.00	0.00	0.00	18,225,928.30
RESULTADO EJERCICIO 2010	0.00	5,967,780.44	0.00	0.00	0.00	5,967,780.44
RESULTADO EJERCICIO 2011	38,776,295.80	0.00	0.00	0.00	38,776,295.80	0.00
RESULTADO EJERCICIO 2012	0.00	10,726,198.18	0.00	0.00	0.00	10,726,198.18



**MUNICIPIO DE TECOMAN, COL.**  
**Sistema Integral de Contabilidad Gubernamental**  
**BALANZA DE COMPROBACION**  
**DEL 1 DE ENERO AL 30 DE NOVIEMBRE DE 2024**

Descripción	Saldo Anterior		Movimientos		Saldo Actual	
	Debe	Haber	Debe	Haber	Debe	Haber
RESULTADO EJERCICIO 2013	0.00	37,257,985.19	0.00	0.00	0.00	37,257,985.19
RESULTADO EJERCICIO 2014	0.00	55,802,489.92	0.00	0.00	0.00	55,802,489.92
RESULTADO EJERCICIO 2015	0.00	40,552,611.05	0.00	0.00	0.00	40,552,611.05
RESULTADOS EJERCICIO 2016	0.00	80,690,580.72	0.00	0.00	0.00	80,690,580.72
RESULTADOS EJERCICIO 2017	0.00	7,077,339.01	0.03	0.00	0.00	7,077,338.98
RESULTADOS EJERCICIO 2018	0.00	57,951,346.80	0.00	0.00	0.00	57,951,346.80
RESULTADOS EJERCICIO 2019	0.00	83,813,106.23	0.00	0.00	0.00	83,813,106.23
RESULTADOS EJERCICIO 2020	0.00	103,597,603.05	28,829.00	0.00	0.00	103,568,774.05
RESULTADOS EJERCICIO 2021	0.00	12,066,717.97	28,829.00	0.01	0.00	12,037,888.98
RESULTADOS EJERCICIO 2022	0.00	11,397,960.96	72,887.90	1,480.48	0.00	11,326,553.54
RESULTADOS EJERCICIO 2023	0.00	0.00	1,356,943.53	14,661,091.92	0.00	13,304,148.39
<b>INGRESOS Y OTROS BENEFICIOS</b>						
<b>INGRESOS DE GESTIÓN</b>	<b>0.00</b>	<b>0.00</b>	<b>9,423,446.86</b>	<b>140,453,770.24</b>	<b>0.00</b>	<b>131,030,323.38</b>
<i>IMPUESTOS</i>	<i>0.00</i>	<i>0.00</i>	<i>383,104.59</i>	<i>69,198,843.59</i>	<i>0.00</i>	<i>68,815,739.00</i>
IMPUESTOS SOBRE LOS INGRESOS	0.00	0.00	0.00	119,478.50	0.00	119,478.50
IMPUESTOS SOBRE EL PATRIMONIO	0.00	0.00	369,300.69	54,443,014.20	0.00	54,073,713.51
IMPUESTOS SOBRE LA PRODUCCIÓN, EL CONSUMO Y LAS TRANSACCIONES	0.00	0.00	2,011.36	12,797,430.47	0.00	12,795,419.11
ACCESORIOS DE IMPUESTOS	0.00	0.00	11,792.54	1,838,920.42	0.00	1,827,127.88
<i>DERECHOS</i>	<i>0.00</i>	<i>0.00</i>	<i>8,520,592.04</i>	<i>59,039,927.02</i>	<i>0.00</i>	<i>50,519,334.98</i>
DERECHOS POR EL USO, GOCE, APROVECHAMIENTO O EXPLOTACIÓN DE BIENES DE DOMINIO PÚBLICO	0.00	0.00	12,861.65	1,828,495.59	0.00	1,815,633.94
DERECHOS POR PRESTACIÓN DE SERVICIOS	0.00	0.00	8,343,987.12	41,017,505.98	0.00	32,673,518.86
ACCESORIOS DE DERECHOS	0.00	0.00	10,355.04	593,907.57	0.00	583,552.53
OTROS DERECHOS	0.00	0.00	153,388.23	15,600,017.88	0.00	15,446,629.65
<i>PRODUCTOS</i>	<i>0.00</i>	<i>0.00</i>	<i>407,895.67</i>	<i>5,617,860.32</i>	<i>0.00</i>	<i>5,209,964.65</i>
PRODUCTOS	0.00	0.00	407,895.67	5,617,860.32	0.00	5,209,964.65
<i>APROVECHAMIENTOS</i>	<i>0.00</i>	<i>0.00</i>	<i>111,854.56</i>	<i>6,597,139.31</i>	<i>0.00</i>	<i>6,485,284.75</i>
MULTAS	0.00	0.00	26,354.55	4,577,281.63	0.00	4,550,927.08
OTROS APROVECHAMIENTOS	0.00	0.00	85,500.01	2,019,857.68	0.00	1,934,357.67
<b>PARTICIPACIONES,</b>	<b>0.00</b>	<b>0.00</b>	<b>26,039,427.76</b>	<b>463,123,242.03</b>	<b>0.00</b>	<b>437,083,814.27</b>



**MUNICIPIO DE TECOMAN, COL.**  
**Sistema Integral de Contabilidad Gubernamental**  
**BALANZA DE COMPROBACION**  
**DEL 1 DE ENERO AL 30 DE NOVIEMBRE DE 2024**

Descripción	Saldo Anterior		Movimientos		Saldo Actual	
	Debe	Haber	Debe	Haber	Debe	Haber
<b>APORTACIONES, CONVENIOS, INCENTIVOS DERIVADOS DE LA COLABORACIÓN FISCAL, FONDOS DISTINTOS DE APORTACIONES, TRANSFERENCIAS, ASIGNACIONES, SUBSIDIOS Y SUBVENCIONES, Y PENSIONES Y JUBILACIONES</b>						
<i>PARTICIPACIONES, APORTACIONES, CONVENIOS, INCENTIVOS DERIVADOS DE LA COLABORACIÓN FISCAL Y FONDOS DISTINTOS DE APORTACIONES</i>	0.00	0.00	26,039,427.76	463,123,242.03	0.00	437,083,814.27
PARTICIPACIONES	0.00	0.00	25,825,155.76	247,822,934.53	0.00	221,997,778.77
APORTACIONES	0.00	0.00	0.00	213,626,730.00	0.00	213,626,730.00
CONVENIOS	0.00	0.00	214,272.00	1,673,577.50	0.00	1,459,305.50
<b>GASTOS Y OTRAS PÉRDIDAS</b>						
<b>GASTOS DE FUNCIONAMIENTO</b>	<b>0.00</b>	<b>0.00</b>	<b>309,872,090.42</b>	<b>1,847,319.10</b>	<b>308,024,771.32</b>	<b>0.00</b>
<b>SERVICIOS PERSONALES</b>	<b>0.00</b>	<b>0.00</b>	<b>254,890,075.27</b>	<b>177,001.33</b>	<b>254,713,073.94</b>	<b>0.00</b>
REMUNERACIONES AL PERSONAL DE CARÁCTER PERMANENTE	0.00	0.00	134,376,810.54	3,977.30	134,372,833.24	0.00
REMUNERACIONES AL PERSONAL DE CARÁCTER TRANSITORIO	0.00	0.00	5,488,652.63	90,716.80	5,397,935.83	0.00
REMUNERACIONES ADICIONALES Y ESPECIALES	0.00	0.00	9,903,923.32	48,647.82	9,855,275.50	0.00
SEGURIDAD SOCIAL	0.00	0.00	25,239,666.46	0.00	25,239,666.46	0.00
OTRAS PRESTACIONES SOCIALES Y ECONOMICAS	0.00	0.00	79,881,022.32	33,659.41	79,847,362.91	0.00
<b>MATERIALES Y SUMINISTROS</b>	<b>0.00</b>	<b>0.00</b>	<b>14,856,008.45</b>	<b>134,568.62</b>	<b>14,721,439.83</b>	<b>0.00</b>
MATERIALES DE ADMINISTRACION, EMISION DE DOCUMENTOS Y ARTICULOS OFICIALES	0.00	0.00	763,666.09	48,496.00	715,170.09	0.00
ALIMENTOS Y UTENSILIOS	0.00	0.00	375,476.09	0.00	375,476.09	0.00
MATERIALES Y ARTICULOS DE CONSTRUCCION Y DE REPARACION	0.00	0.00	735,145.97	0.00	735,145.97	0.00





**MUNICIPIO DE TECOMAN, COL.**  
**Sistema Integral de Contabilidad Gubernamental**  
**BALANZA DE COMPROBACION**  
**DEL 1 DE ENERO AL 30 DE NOVIEMBRE DE 2024**

Descripción	Saldo Anterior		Movimientos		Saldo Actual	
	Debe	Haber	Debe	Haber	Debe	Haber
PRODUCTOS QUIMICOS, FARMACEUTICOS Y DE LABORATORIO	0.00	0.00	52,704.18	0.00	52,704.18	0.00
COMBUSTIBLES, LUBRICANTES Y ADITIVOS	0.00	0.00	11,818,427.50	48,885.71	11,769,541.79	0.00
VESTUARIO, BLANCOS, PRENDAS DE PROTECCION Y ARTICULOS DEPORTIVOS	0.00	0.00	649,086.53	26,669.50	622,417.03	0.00
MATERIALES Y SUMINISTROS PARA SEGURIDAD	0.00	0.00	40,031.60	0.00	40,031.60	0.00
HERRAMIENTAS, REFACCIONES Y ACCESORIOS MENORES	0.00	0.00	421,470.49	10,517.41	410,953.08	0.00
<b>SERVICIOS GENERALES</b>	<b>0.00</b>	<b>0.00</b>	<b>40,126,006.70</b>	<b>1,535,749.15</b>	<b>38,590,257.55</b>	<b>0.00</b>
SERVICIOS BÁSICOS	0.00	0.00	18,569,610.27	451,324.00	18,118,286.27	0.00
SERVICIOS DE ARRENDAMIENTO	0.00	0.00	3,054,849.75	352,050.13	2,702,799.62	0.00
SERVICIOS PROFESIONALES, CIENTÍFICOS Y TÉCNICOS Y OTROS SERVICIOS	0.00	0.00	1,559,183.12	87,950.46	1,471,232.66	0.00
SERVICIOS FINANCIEROS, BANCARIOS Y COMERCIALES	0.00	0.00	2,147,614.40	7,454.49	2,140,159.91	0.00
SERVICIOS DE INSTALACION, REPARACION, MANTENIMIENTO Y CONSERVACION	0.00	0.00	9,288,519.35	418,481.84	8,870,037.51	0.00
SERVICIOS DE COMUNICACION SOCIAL Y PUBLICIDAD	0.00	0.00	314,354.38	20,880.00	293,474.38	0.00
SERVICIOS DE TRASLADO Y VIATICOS	0.00	0.00	35,969.03	0.00	35,969.03	0.00
SERVICIOS OFICIALES	0.00	0.00	708,358.89	192,608.00	515,750.89	0.00
OTROS SERVICIOS GENERALES	0.00	0.00	4,447,547.51	5,000.23	4,442,547.28	0.00
<b>TRANSFERENCIAS, ASIGNACIONES, SUBSIDIOS Y OTRAS AYUDAS</b>	<b>0.00</b>	<b>0.00</b>	<b>106,661,726.67</b>	<b>17,676,401.66</b>	<b>88,985,325.01</b>	<b>0.00</b>
<i>TRANSFERENCIAS INTERNAS Y ASIGNACIONES AL SECTOR PÚBLICO</i>	<i>0.00</i>	<i>0.00</i>	<i>27,920,898.78</i>	<i>2,462,597.27</i>	<i>25,458,301.51</i>	<i>0.00</i>
TRANSFERENCIAS INTERNAS	0.00	0.00	27,920,898.78	2,462,597.27	25,458,301.51	0.00



**MUNICIPIO DE TECOMAN, COL.**  
**Sistema Integral de Contabilidad Gubernamental**  
**BALANZA DE COMPROBACION**  
**DEL 1 DE ENERO AL 30 DE NOVIEMBRE DE 2024**

Descripción	Saldo Anterior		Movimientos		Saldo Actual	
	Debe	Haber	Debe	Haber	Debe	Haber
<b>AL SECTOR PÚBLICO</b>						
<b>SUBSIDIOS Y SUBENCIONES</b>	<i>0.00</i>	<i>0.00</i>	<i>1,249,696.00</i>	<i>21,000.00</i>	<i>1,228,696.00</i>	<i>0.00</i>
SUBSIDIOS	0.00	0.00	1,249,696.00	21,000.00	1,228,696.00	0.00
<b>AYUDAS SOCIALES</b>	<i>0.00</i>	<i>0.00</i>	<i>1,498,300.00</i>	<i>13,000.00</i>	<i>1,485,300.00</i>	<i>0.00</i>
AYUDAS SOCIALES A PERSONAS	0.00	0.00	627,300.00	4,000.00	623,300.00	0.00
AYUDAS SOCIALES A INSTITUCIONES	0.00	0.00	871,000.00	9,000.00	862,000.00	0.00
<b>PENSIONES Y JUBILACIONES</b>	<i>0.00</i>	<i>0.00</i>	<i>75,992,831.89</i>	<i>15,179,804.39</i>	<i>60,813,027.50</i>	<i>0.00</i>
JUBILACIONES	0.00	0.00	75,992,831.89	15,179,804.39	60,813,027.50	0.00
<b>PARTICIPACIONES Y APORTACIONES</b>	<i>0.00</i>	<i>0.00</i>	<i>326,054.00</i>	<i>0.00</i>	<i>326,054.00</i>	<i>0.00</i>
<b>PARTICIPACIONES</b>	<i>0.00</i>	<i>0.00</i>	<i>326,054.00</i>	<i>0.00</i>	<i>326,054.00</i>	<i>0.00</i>
PARTICIPACIONES DE LA FEDERACIÓN A ENTIDADES FEDERATIVAS Y MUNICIPIOS	0.00	0.00	326,054.00	0.00	326,054.00	0.00
<b>INTERESES, COMISIONES Y OTROS GASTOS DE LA DEUDA PÚBLICA</b>	<i>0.00</i>	<i>0.00</i>	<i>4,530,729.33</i>	<i>0.00</i>	<i>4,530,729.33</i>	<i>0.00</i>
<b>INTERESES DE LA DEUDA PÚBLICA</b>	<i>0.00</i>	<i>0.00</i>	<i>4,530,729.33</i>	<i>0.00</i>	<i>4,530,729.33</i>	<i>0.00</i>
INTERESES DE LA DEUDA PÚBLICA INTERNA	0.00	0.00	4,530,729.33	0.00	4,530,729.33	0.00
<b>CUENTAS DE CIERRE CONTABLE</b>						
<b>CUENTAS DE ORDEN CONTABLES</b>						
<b>CUENTAS DE ORDEN PRESUPUESTARIAS</b>						
<b>LEY DE INGRESOS</b>	<i>0.00</i>	<i>0.00</i>	<i>2,008,996,964.05</i>	<i>2,008,996,964.05</i>	<i>0.00</i>	<i>0.00</i>
<b>LEY DE INGRESOS ESTIMADA</b>	<i>0.00</i>	<i>0.00</i>	<i>686,695,206.34</i>	<i>0.00</i>	<i>686,695,206.34</i>	<i>0.00</i>
IMPUESTOS	0.00	0.00	74,932,465.96	0.00	74,932,465.96	0.00
DERECHOS	0.00	0.00	50,424,949.60	0.00	50,424,949.60	0.00
PRODUCTOS DE TIPO CORRIENTE	0.00	0.00	4,106,690.66	0.00	4,106,690.66	0.00
APROVECHAMIENTOS DE TIPO CORRIENTE	0.00	0.00	4,974,969.15	0.00	4,974,969.15	0.00
PARTICIPACIONES Y	0.00	0.00	517,256,130.97	0.00	517,256,130.97	0.00



**MUNICIPIO DE TECOMAN, COL.**  
**Sistema Integral de Contabilidad Gubernamental**  
**BALANZA DE COMPROBACION**  
**DEL 1 DE ENERO AL 30 DE NOVIEMBRE DE 2024**

Descripción	Saldo Anterior		Movimientos		Saldo Actual	
	Debe	Haber	Debe	Haber	Debe	Haber
APORTACIONES.						
INGRESOS DERIVADOS DE FINANCIAMIENTOS	0.00	0.00	35,000,000.00	0.00	35,000,000.00	0.00
<b>LEY DE INGRESOS POR EJECUTAR</b>	<b>0.00</b>	<b>0.00</b>	<b>646,120,474.28</b>	<b>723,836,602.88</b>	<b>0.00</b>	<b>77,716,128.60</b>
IMPUESTOS	0.00	0.00	69,198,843.59	75,315,570.55	0.00	6,116,726.96
DERECHOS	0.00	0.00	59,039,927.02	58,945,541.64	94,385.38	0.00
PRODUCTOS DE TIPO CORRIENTE	0.00	0.00	5,617,860.32	4,514,586.33	1,103,273.99	0.00
APROVECHAMIENTOS DE TIPO CORRIENTE	0.00	0.00	6,597,139.31	5,086,823.71	1,510,315.60	0.00
PARTICIPACIONES Y APORTACIONES.	0.00	0.00	505,666,704.04	544,974,080.65	0.00	39,307,376.61
INGRESOS DERIVADOS DE FINANCIAMIENTOS	0.00	0.00	0.00	35,000,000.00	0.00	35,000,000.00
<b>MODIFICACIONES A LA LEY DE INGRESOS ESTIMADA</b>	<b>0.00</b>	<b>0.00</b>	<b>1,678,521.92</b>	<b>42,543,462.01</b>	<b>0.00</b>	<b>40,864,940.09</b>
PARTICIPACIONES Y APORTACIONES.	0.00	0.00	1,678,521.92	42,543,462.01	0.00	40,864,940.09
<b>LEY DE INGRESOS DEVENGADA</b>	<b>0.00</b>	<b>0.00</b>	<b>639,039,886.89</b>	<b>639,039,886.89</b>	<b>0.00</b>	<b>0.00</b>
IMPUESTOS	0.00	0.00	69,581,948.18	69,581,948.18	0.00	0.00
DERECHOS	0.00	0.00	67,560,519.06	67,560,519.06	0.00	0.00
PRODUCTOS DE TIPO CORRIENTE	0.00	0.00	6,025,755.99	6,025,755.99	0.00	0.00
APROVECHAMIENTOS DE TIPO CORRIENTE	0.00	0.00	6,708,993.87	6,708,993.87	0.00	0.00
PARTICIPACIONES Y APORTACIONES.	0.00	0.00	489,162,669.79	489,162,669.79	0.00	0.00
<b>LEY DE INGRESOS RECAUDADA</b>	<b>0.00</b>	<b>0.00</b>	<b>35,462,874.62</b>	<b>603,577,012.27</b>	<b>0.00</b>	<b>568,114,137.65</b>
IMPUESTOS	0.00	0.00	383,104.59	69,198,843.59	0.00	68,815,739.00
DERECHOS	0.00	0.00	8,520,592.04	59,039,927.02	0.00	50,519,334.98
PRODUCTOS DE TIPO CORRIENTE	0.00	0.00	407,895.67	5,617,860.32	0.00	5,209,964.65
APROVECHAMIENTOS DE TIPO CORRIENTE	0.00	0.00	111,854.56	6,597,139.31	0.00	6,485,284.75
PARTICIPACIONES Y APORTACIONES.	0.00	0.00	26,039,427.76	463,123,242.03	0.00	437,083,814.27
<b>PRESUPUESTO DE EGRESOS</b>	<b>0.00</b>	<b>0.00</b>	<b>3,943,079,614.68</b>	<b>3,943,079,614.68</b>	<b>0.00</b>	<b>0.00</b>



**MUNICIPIO DE TECOMAN, COL.**  
**Sistema Integral de Contabilidad Gubernamental**  
**BALANZA DE COMPROBACION**  
**DEL 1 DE ENERO AL 30 DE NOVIEMBRE DE 2024**

Descripción	Saldo Anterior		Movimientos		Saldo Actual	
	Debe	Haber	Debe	Haber	Debe	Haber
<b>PRESUPUESTO DE EGRESOS APROBADO</b>	<b>0.00</b>	<b>0.00</b>	<b>0.00</b>	<b>686,695,206.34</b>	<b>0.00</b>	<b>686,695,206.34</b>
SERVICIOS PERSONALES (APROBADO)	0.00	0.00	0.00	316,965,733.15	0.00	316,965,733.15
MATERIALES Y SUMINISTROS (APROBADO)	0.00	0.00	0.00	18,398,906.85	0.00	18,398,906.85
SERVICIOS GENERALES (APROBADO)	0.00	0.00	0.00	34,973,512.73	0.00	34,973,512.73
TRANSFERENCIAS, ASIGNACIONES, SUBSIDIOS Y OTRAS AYUDAS (APROBADO)	0.00	0.00	0.00	104,670,055.79	0.00	104,670,055.79
BIENES MUEBLES, INMUEBLES E INTANGIBLES (APROBADO)	0.00	0.00	0.00	1,073,911.81	0.00	1,073,911.81
INVERSION PUBLICA (APROBADO)	0.00	0.00	0.00	166,133,086.01	0.00	166,133,086.01
PARTICIPACIONES Y APORTACIONES (APROBADO)	0.00	0.00	0.00	330,000.00	0.00	330,000.00
DEUDA PUBLICA (APROBADO)	0.00	0.00	0.00	44,150,000.00	0.00	44,150,000.00
<b>PRESUPUESTO DE EGRESOS POR EJERCER</b>	<b>0.00</b>	<b>0.00</b>	<b>1,105,424,354.95</b>	<b>1,026,465,233.21</b>	<b>78,959,121.74</b>	<b>0.00</b>
SERVICIOS PERSONALES (POR EJERCER)	0.00	0.00	448,493,384.45	386,240,725.24	62,252,659.21	0.00
MATERIALES Y SUMINISTROS (POR EJERCER)	0.00	0.00	27,251,004.35	26,587,144.43	663,859.92	0.00
SERVICIOS GENERALES (POR EJERCER)	0.00	0.00	70,085,903.89	69,101,570.03	984,333.86	0.00
TRANSFERENCIAS, ASIGNACIONES, SUBSIDIOS Y OTRAS AYUDAS (POR EJERCER)	0.00	0.00	168,601,960.55	155,669,816.67	12,932,143.88	0.00
BIENES MUEBLES, INMUEBLES E INTANGIBLES (POR EJERCER)	0.00	0.00	2,453,412.57	2,212,058.37	241,354.20	0.00
INVERSION PUBLICA (POR EJERCER)	0.00	0.00	304,616,160.79	303,204,156.63	1,412,004.16	0.00
PARTICIPACIONES Y APORTACIONES (POR EJERCER)	0.00	0.00	573,554.00	573,554.00	0.00	0.00
DEUDA PUBLICA (POR EJERCER)	0.00	0.00	83,348,974.35	82,876,207.84	472,766.51	0.00
<b>MODIFICACIONES AL</b>	<b>0.00</b>	<b>0.00</b>	<b>431,496,281.00</b>	<b>390,631,340.91</b>	<b>40,864,940.09</b>	<b>0.00</b>



**MUNICIPIO DE TECOMAN, COL.**  
**Sistema Integral de Contabilidad Gubernamental**  
**BALANZA DE COMPROBACION**  
**DEL 1 DE ENERO AL 30 DE NOVIEMBRE DE 2024**

Descripción	Saldo Anterior		Movimientos		Saldo Actual	
	Debe	Haber	Debe	Haber	Debe	Haber
<b>PRESUPUESTO DE EGRESOS APROBADO</b>						
SERVICIOS PERSONALES (MODIFICADO)	0.00	0.00	131,350,649.97	131,350,649.97	0.00	0.00
MATERIALES Y SUMINISTROS (MODIFICADO)	0.00	0.00	11,334,650.34	8,373,533.34	2,961,117.00	0.00
SERVICIOS GENERALES (MODIFICADO)	0.00	0.00	24,279,476.18	29,318,693.83	0.00	5,039,217.65
TRANSFERENCIAS, ASIGNACIONES, SUBSIDIOS Y OTRAS AYUDAS (MODIFICADO)	0.00	0.00	49,008,090.00	46,255,503.10	2,752,586.90	0.00
BIENES MUEBLES, INMUEBLES E INTANGIBLES (MODIFICADO)	0.00	0.00	1,533,427.49	1,156,815.56	376,611.93	0.00
INVERSION PUBLICA (MODIFICADO)	0.00	0.00	177,032,266.76	137,236,751.09	39,795,515.67	0.00
PARTICIPACIONES Y APORTACIONES (MODIFICADO)	0.00	0.00	247,500.00	243,554.00	3,946.00	0.00
DEUDA PUBLICA (MODIFICADO)	0.00	0.00	36,710,220.26	36,695,840.02	14,380.24	0.00
<b>PRESUPUESTO DE EGRESOS COMPROMETIDO</b>	<b>0.00</b>	<b>0.00</b>	<b>617,125,022.27</b>	<b>614,815,101.25</b>	<b>2,309,921.02</b>	<b>0.00</b>
SERVICIOS PERSONALES (COMPOMETIDO)	0.00	0.00	255,067,076.60	255,067,076.60	0.00	0.00
MATERIALES Y SUMINISTROS (COMPOMETIDO)	0.00	0.00	15,387,062.71	15,334,572.61	52,490.10	0.00
SERVICIOS GENERALES (COMPOMETIDO)	0.00	0.00	46,357,843.00	45,919,704.03	438,138.97	0.00
TRANSFERENCIAS, ASIGNACIONES, SUBSIDIOS Y OTRAS AYUDAS (COMPOMETIDO)	0.00	0.00	124,338,128.33	124,338,128.33	0.00	0.00
BIENES MUEBLES, INMUEBLES E INTANGIBLES (COMPOMETIDO)	0.00	0.00	752,859.28	420,259.28	332,600.00	0.00
INVERSION PUBLICA (COMPOMETIDO)	0.00	0.00	126,226,876.44	124,740,184.49	1,486,691.95	0.00
PARTICIPACIONES Y APORTACIONES (COMPOMETIDO)	0.00	0.00	326,054.00	326,054.00	0.00	0.00



**MUNICIPIO DE TECOMAN, COL.**  
**Sistema Integral de Contabilidad Gubernamental**  
**BALANZA DE COMPROBACION**  
**DEL 1 DE ENERO AL 30 DE NOVIEMBRE DE 2024**

Descripción	Saldo Anterior		Movimientos		Saldo Actual	
	Debe	Haber	Debe	Haber	Debe	Haber
DEUDA PUBLICA (COMPOMETIDO)	0.00	0.00	48,669,121.91	48,669,121.91	0.00	0.00
<b>PRESUPUESTO DE EGRESOS DEVENGADO</b>	<b>0.00</b>	<b>0.00</b>	<b>606,704,209.81</b>	<b>601,327,494.58</b>	<b>5,376,715.23</b>	<b>0.00</b>
SERVICIOS PERSONALES (DEVENGADO)	0.00	0.00	255,066,875.44	251,417,939.06	3,648,936.38	0.00
MATERIALES Y SUMINISTROS (DEVENGADO)	0.00	0.00	15,091,696.56	15,054,395.96	37,300.60	0.00
SERVICIOS GENERALES (DEVENGADO)	0.00	0.00	40,604,825.19	40,597,285.19	7,540.00	0.00
TRANSFERENCIAS, ASIGNACIONES, SUBSIDIOS Y OTRAS AYUDAS (DEVENGADO)	0.00	0.00	123,014,797.09	123,014,797.09	0.00	0.00
BIENES MUEBLES, INMUEBLES E INTANGIBLES (DEVENGADO)	0.00	0.00	202,910.08	202,910.08	0.00	0.00
INVERSION PUBLICA (DEVENGADO)	0.00	0.00	123,727,929.54	122,044,991.29	1,682,938.25	0.00
PARTICIPACIONES Y APORTACIONES (DEVENGADO)	0.00	0.00	326,054.00	326,054.00	0.00	0.00
DEUDA PUBLICA (DEVENGADO)	0.00	0.00	48,669,121.91	48,669,121.91	0.00	0.00
<b>PRESUPUESTO DE EGRESOS EJERCIDO</b>	<b>0.00</b>	<b>0.00</b>	<b>603,843,520.11</b>	<b>598,473,142.80</b>	<b>5,370,377.31</b>	<b>0.00</b>
SERVICIOS PERSONALES (EJERCIDO)	0.00	0.00	255,839,232.48	253,829,135.57	2,010,096.91	0.00
MATERIALES Y SUMINISTROS (EJERCIDO)	0.00	0.00	14,937,638.74	13,794,754.57	1,142,884.17	0.00
SERVICIOS GENERALES (EJERCIDO)	0.00	0.00	39,253,916.02	37,202,715.56	2,051,200.46	0.00
TRANSFERENCIAS, ASIGNACIONES, SUBSIDIOS Y OTRAS AYUDAS (EJERCIDO)	0.00	0.00	120,720,201.90	120,554,006.13	166,195.77	0.00
BIENES MUEBLES, INMUEBLES E INTANGIBLES (EJERCIDO)	0.00	0.00	128,681.68	128,681.68	0.00	0.00
INVERSION PUBLICA (EJERCIDO)	0.00	0.00	123,977,562.18	123,977,562.18	0.00	0.00
PARTICIPACIONES Y APORTACIONES (EJERCIDO)	0.00	0.00	334,943.00	334,943.00	0.00	0.00
DEUDA PUBLICA (EJERCIDO)	0.00	0.00	48,651,344.11	48,651,344.11	0.00	0.00
<b>PRESUPUESTO DE EGRESOS PAGADO</b>	<b>0.00</b>	<b>0.00</b>	<b>578,486,226.54</b>	<b>24,672,095.59</b>	<b>553,814,130.95</b>	<b>0.00</b>



**MUNICIPIO DE TECOMAN, COL.**  
**Sistema Integral de Contabilidad Gubernamental**  
**BALANZA DE COMPROBACION**  
**DEL 1 DE ENERO AL 30 DE NOVIEMBRE DE 2024**

Descripción	Saldo Anterior		Movimientos		Saldo Actual	
	Debe	Haber	Debe	Haber	Debe	Haber
SERVICIOS PERSONALES (PAGADO)	0.00	0.00	253,652,335.40	4,598,294.75	249,054,040.65	0.00
MATERIALES Y SUMINISTROS (PAGADO)	0.00	0.00	13,559,066.46	17,811.40	13,541,255.06	0.00
SERVICIOS GENERALES (PAGADO)	0.00	0.00	36,723,897.07	192,379.98	36,531,517.09	0.00
TRANSFERENCIAS, ASIGNACIONES, SUBSIDIOS Y OTRAS AYUDAS (PAGADO)	0.00	0.00	104,200,935.71	15,381,806.47	88,819,129.24	0.00
BIENES MUEBLES, INMUEBLES E INTANGIBLES (PAGADO)	0.00	0.00	123,345.68	0.00	123,345.68	0.00
INVERSION PUBLICA (PAGADO)	0.00	0.00	123,743,493.44	1,987,557.46	121,755,935.98	0.00
PARTICIPACIONES Y APORTACIONES (PAGADO)	0.00	0.00	334,943.00	8,889.00	326,054.00	0.00
DEUDA PUBLICA (PAGADO)	0.00	0.00	46,148,209.78	2,485,356.53	43,662,853.25	0.00
<b>CUENTAS DE CIERRE PRESUPUESTARIO</b>						
<b>TOTAL:</b>	<b>924,288,188.78</b>	<b>924,288,188.78</b>	<b>8,555,696,306.64</b>	<b>8,555,696,306.64</b>	<b>2,786,471,781.95</b>	<b>2,786,471,781.95</b>